

# Kirkkonummi.NYT.

Tietoa väestöstä ja  
asuntorakentamisesta

31.12.2023



Väestö  
31.12.2023

Väestö yht. 41259

Muutos 2023:  
+483 hlöä (1,18%)



## Kielisyys

Kieli	lkm	%-osuus
suomi	30121	73,01
ruotsi	6091	14,76
viro, eesti	1226	2,97
venäjä	918	2,23
albania	380	0,92
ukraina	319	0,77
englanti	308	0,75
arabia	148	0,36
saksa	120	0,29
kiina	98	0,24
muut yht.	1530	3,71

Kirkkonummella puhutaan yhteensä 127 eri äidinkieltä.

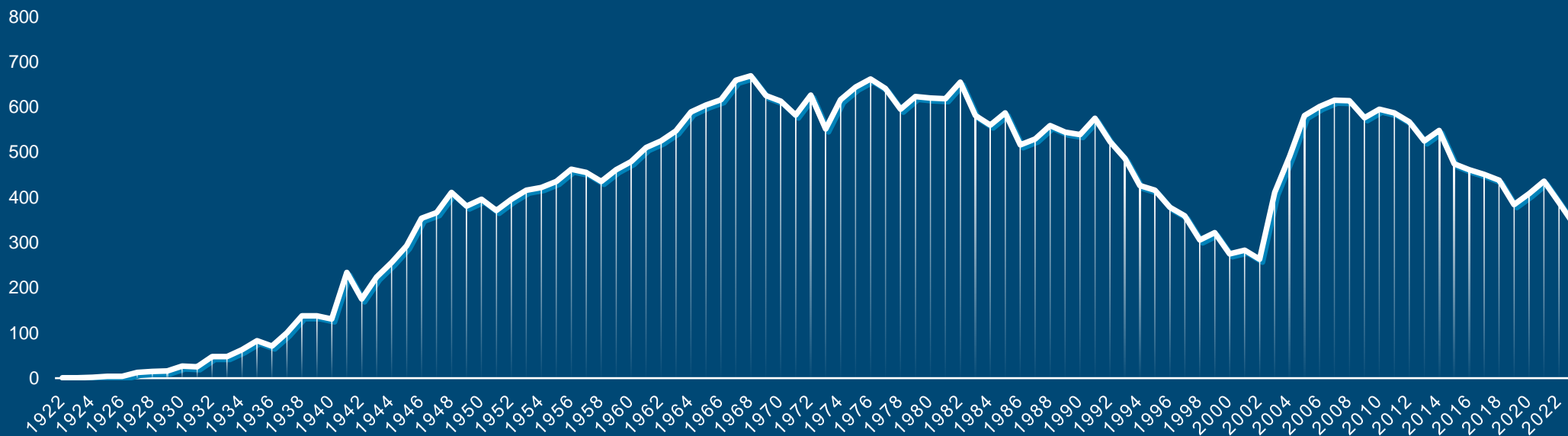
## Kansalaisuus

Kansalaisuus	lkm	%-osuus
Suomi	36289	87,95
Viro	1261	3,06
Suomi & muut kaksois-kansalaisuudet	822	1,99
Ukraina	346	0,84
Suomi, Venäjä	306	0,74
Venäjä	226	0,55
Kosovo	144	0,35
Suomi, Viro	135	0,33
Suomi, Ruotsi	100	0,24
Eritrea	98	0,24
muut kansalaisuudet	1532	3,71

Eri kansalaisuuksia tai kansalaisuusyhdistelmiä on 251.

Väestö  
31.12.2023

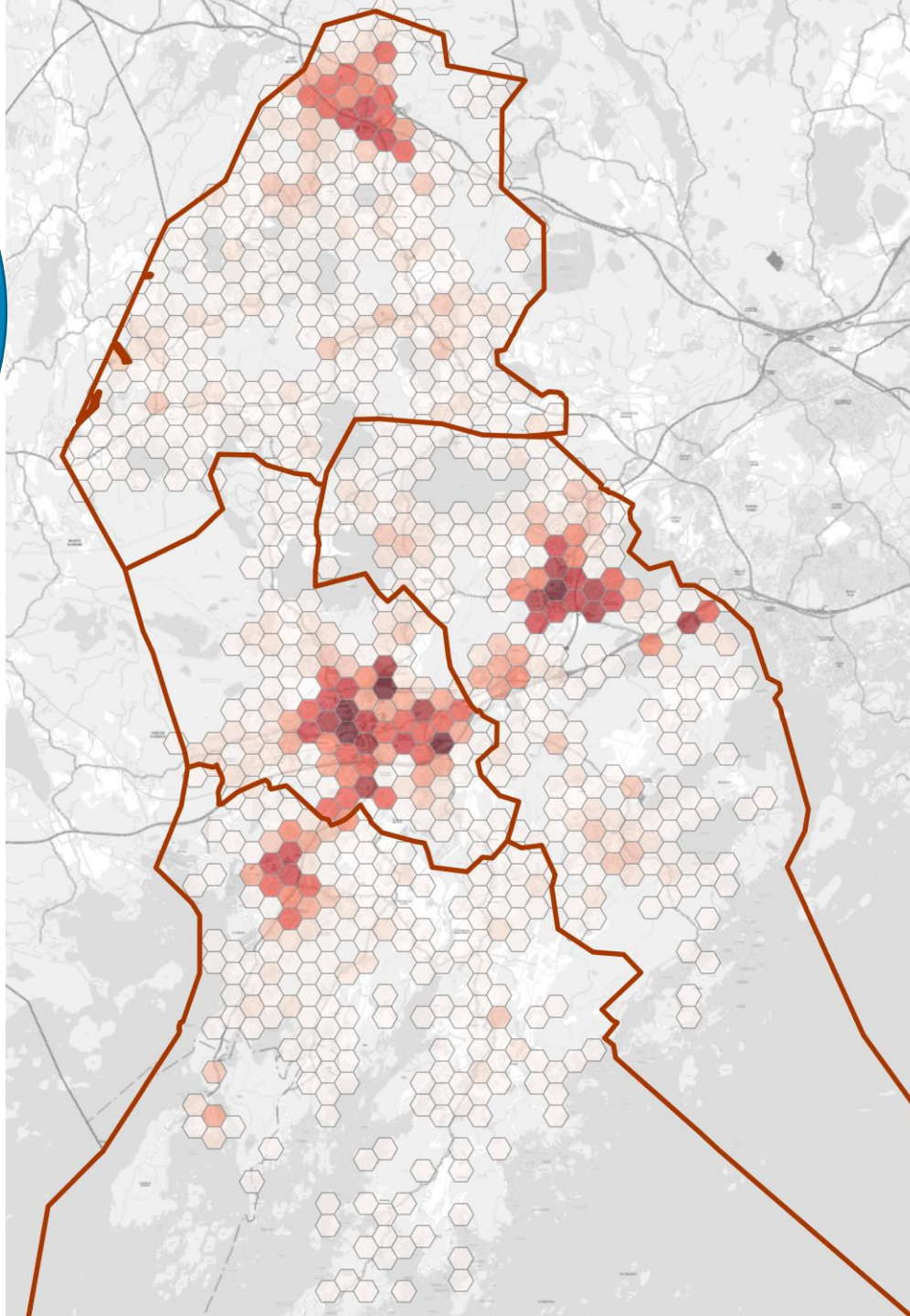
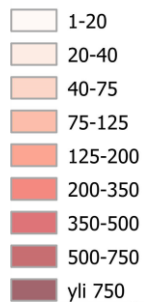
# Asukkaiden määrä syntymävuoden mukaan



KIRKKONUMMI  
KYRKSLÄTT

# Väestö 31.12.2023

Väestötiheys 31.12.2023



## Väentiheys ja väkimäärä suuralueittain 31.12.2023

- Pohjoinen alue 8167
  - Itäinen alue 11509
  - Keskinen alue 16440
  - Eteläinen alue 5143
- 
- 74% asuu  
asemakaava-alueilla

# Muutto- liikenne 2023

## Mistä ja minne muutetaan?

Mistä	lkm
Espoo	1042
Helsinki	493
ulkomaat	433
Vantaa	188
Siuntio	98
Lohja	41
Raasepori	39
Vihti	38
Tampere	31
Nurmijärvi	29
muut yht	447

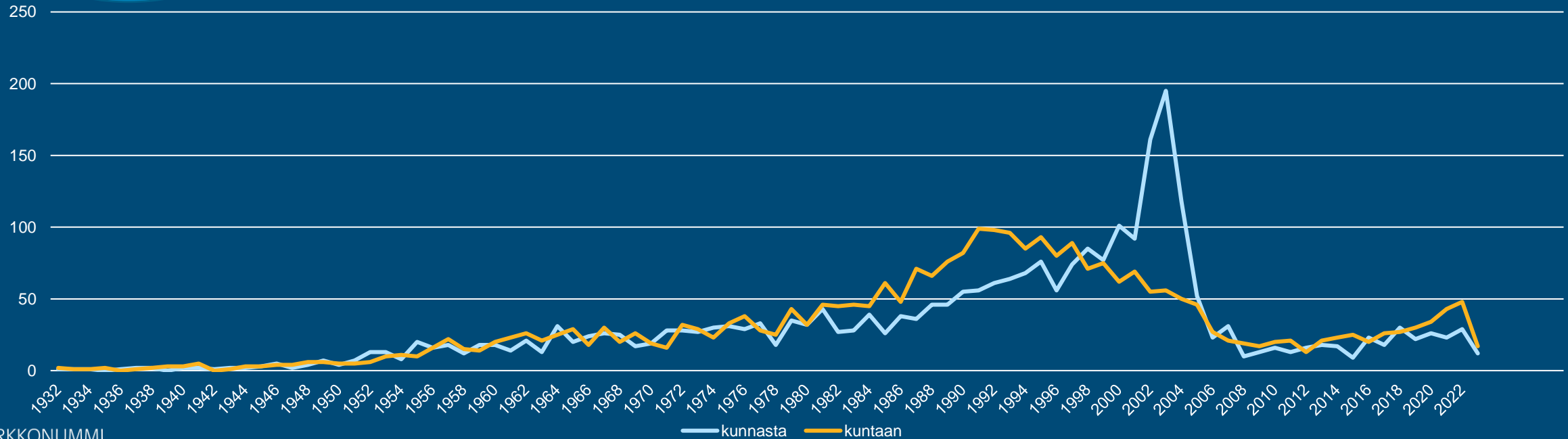
Minne	lkm
Espoo	923
Helsinki	490
Vantaa	134
ulkomaat	116
Turku	105
Siuntio	74
Vihti	65
Lohja	58
Tampere	58
Nurmijärvi	34
muut yht	698

Kuntaan muuttaneita yht.  
**2879**

Kunnasta muuttaneita yht.  
**2755**

# Muutto- liikenne 2023

## Minkä ikäiset muuttavat?

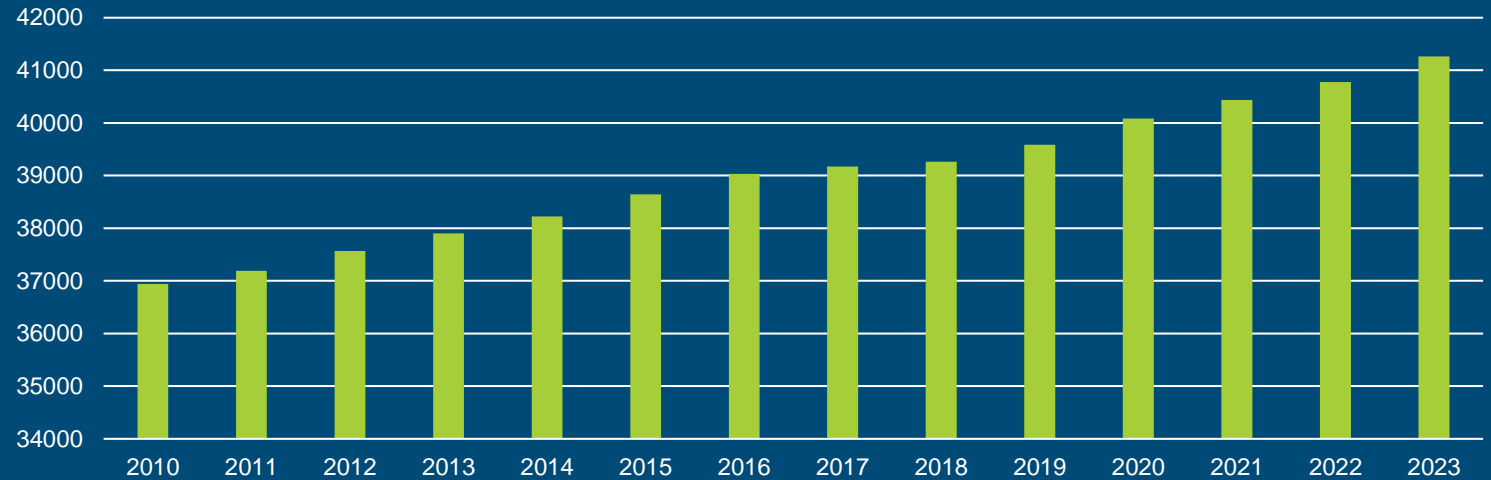


KIRKKONUMMI  
KYRKSLÄTT

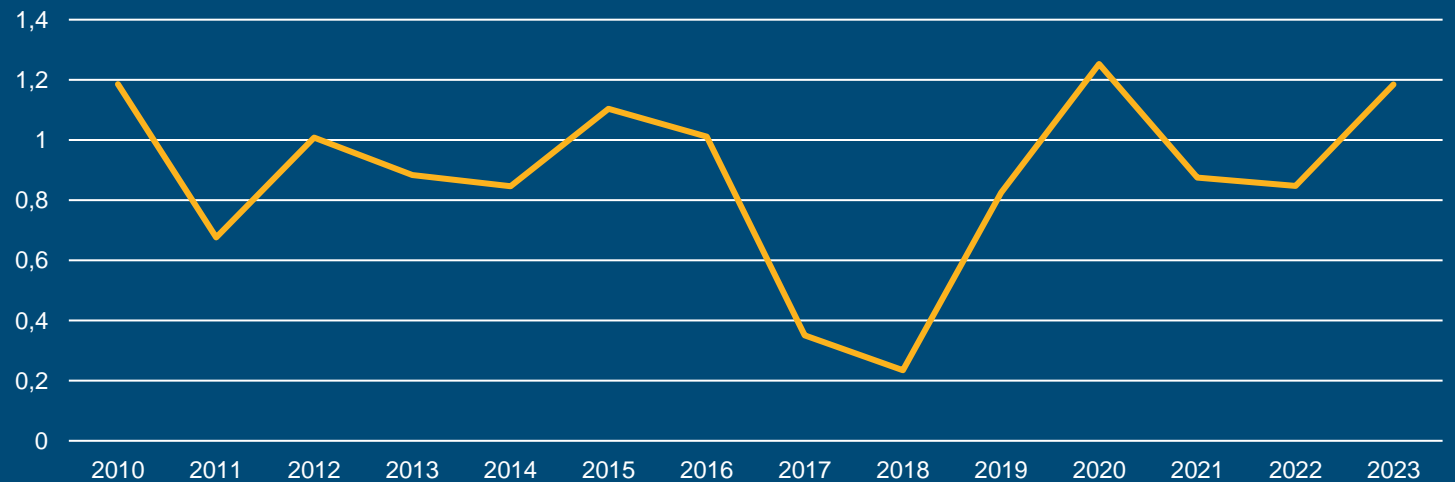
# Väestö

## Väkiluvun kehitys 2010 - 2023

Väkiluku

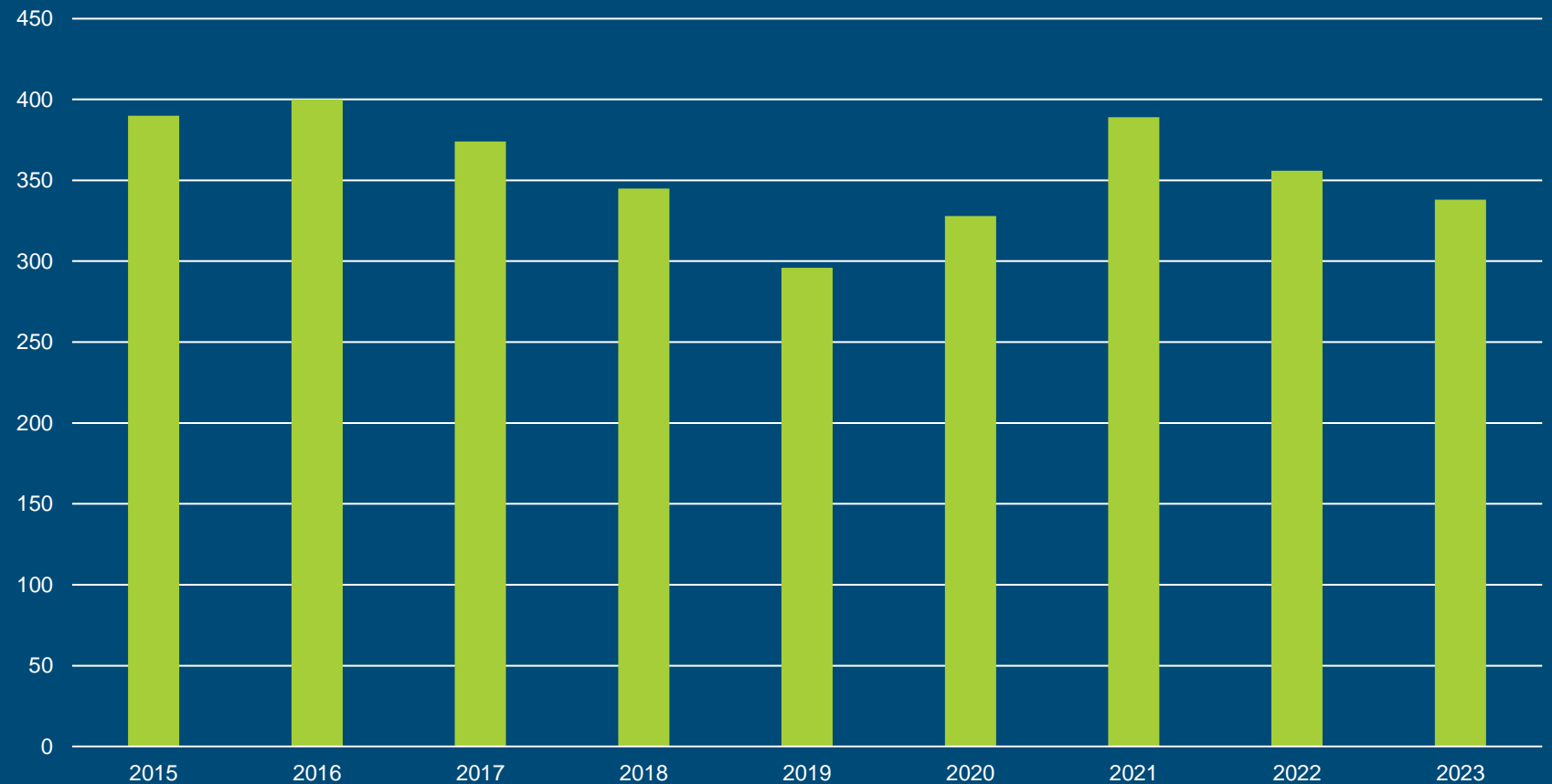


Kasvu-%



# Väestö

## Syntyneiden lukumäärä 2015-2023

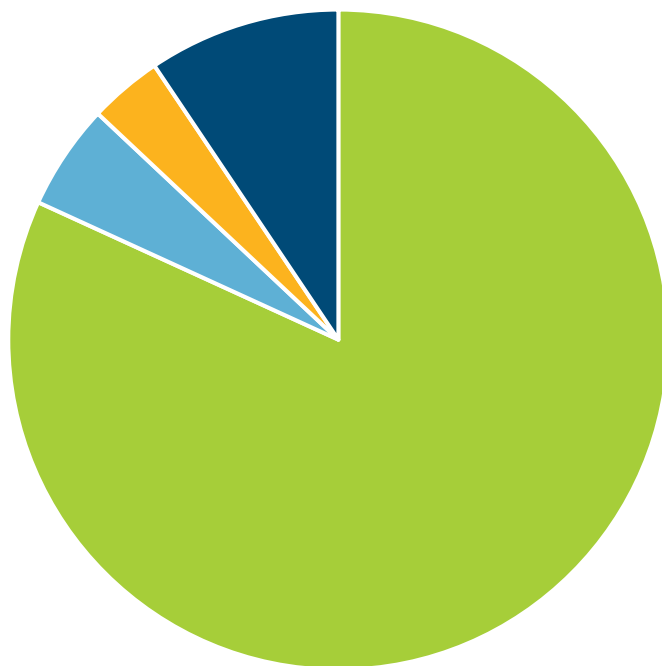






# Asuinrakennuskanta 31.12.2023

Asuinrakennusten lkm



■ omakotitalot ■ paritalot ■ kerrostalot ■ rivitalot

- omakotitalot 7922 (44 % \*)
- paritalot 501 (81 % \*)
- rivitalot 911 (98 % \*)
- kerrostalot 347 (93 % \*)

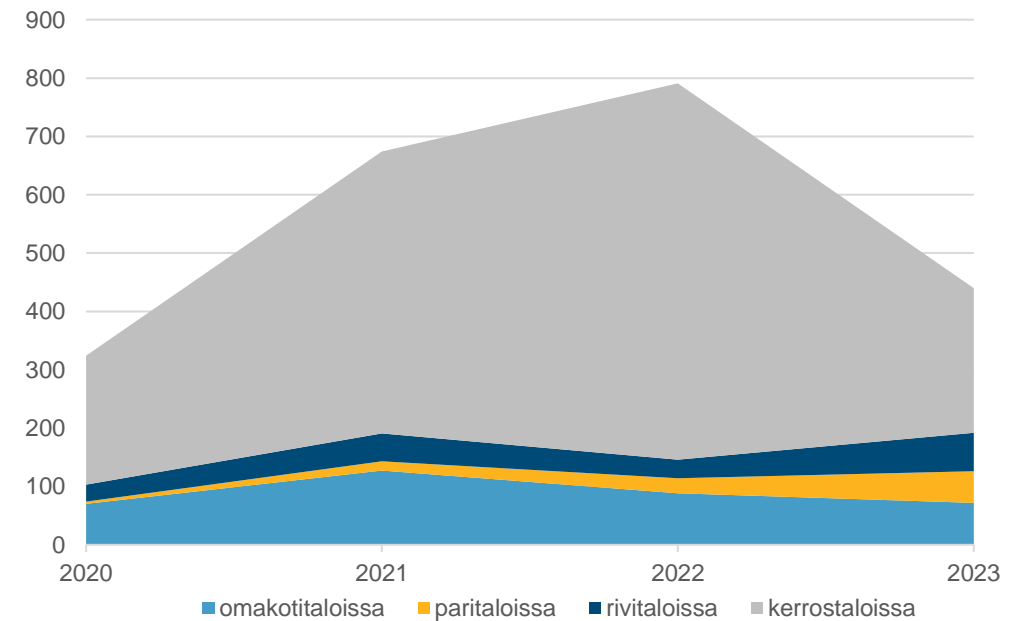
\* osuus sijaitsee asemakaava-alueilla

- asuinhuoneistojen lkm 21415



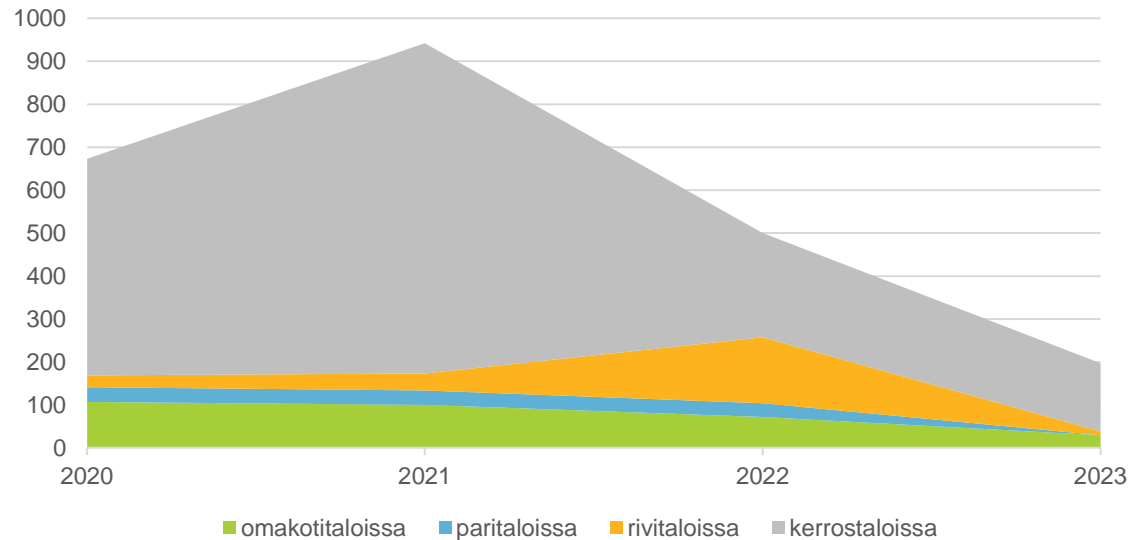
# Valmistuneet asunnot

	2023		2022		2021		2020	
	lkm	keskim kerros- m <sup>2</sup>	lkm	keskim kerros- m <sup>2</sup>	lkm	keskim kerros- m <sup>2</sup>	lkm	keskim kerros- m <sup>2</sup>
omakotitaloissa	72	176	88	176	127	155	70	163
paritaloissa	54	110	26	102	16	114	4	107
rivitaloissa	66	119	32	74	48	102	29	116
kerrostaloissa	248	59	645	55	483	58	221	50
<b>asuntoja yhteensä</b>	<b>440</b>		<b>801</b>		<b>674</b>		<b>324</b>	





# Asunnoille myönnetyt rakennusluvut



	2023	2022	2021	2020
	lkm	lkm	lkm	lkm
omakotitaloissa	29	72	100	107
paritaloissa		32	34	34
rivitaloissa	9	153	39	28
kerrostaloissa	159	243	769	504
<b>asuntoja yhteensä</b>	<b>197</b>	<b>500</b>	<b>942</b>	<b>673</b>