

# Kirkkonummi.NYT.

Tietoa väestöstä ja  
asuntorakentamisesta

29.2.2024



Tiedot perustuvat Facta-kuntarekisterin tietoihin.  
Ero Tilastokeskuksen tietoihin johtuu erilaisesta tavasta käsitellä laitoksissa ja ulkomailla asuvia.

Väestö  
29.2.2024

Väestö yht. 41326

Muutos 1.1.-29.2.2024:  
**+29 hlöä (0,16%)**



### Kielisyys

Kieli	lkm	%-osuus
suomi	30124	72,9
ruotsi	6092	14,7
viro, eesti	1221	3,0
venäjä	918	2,2
albania	382	0,9
ukraina	363	0,9
englanti	312	0,8
arabia	153	0,4
saksa	122	0,3
kiina	101	0,2
muut yht.	1538	3,7

Kirkkonummella puhutaan yhteensä 128 eri äidinkieltä.

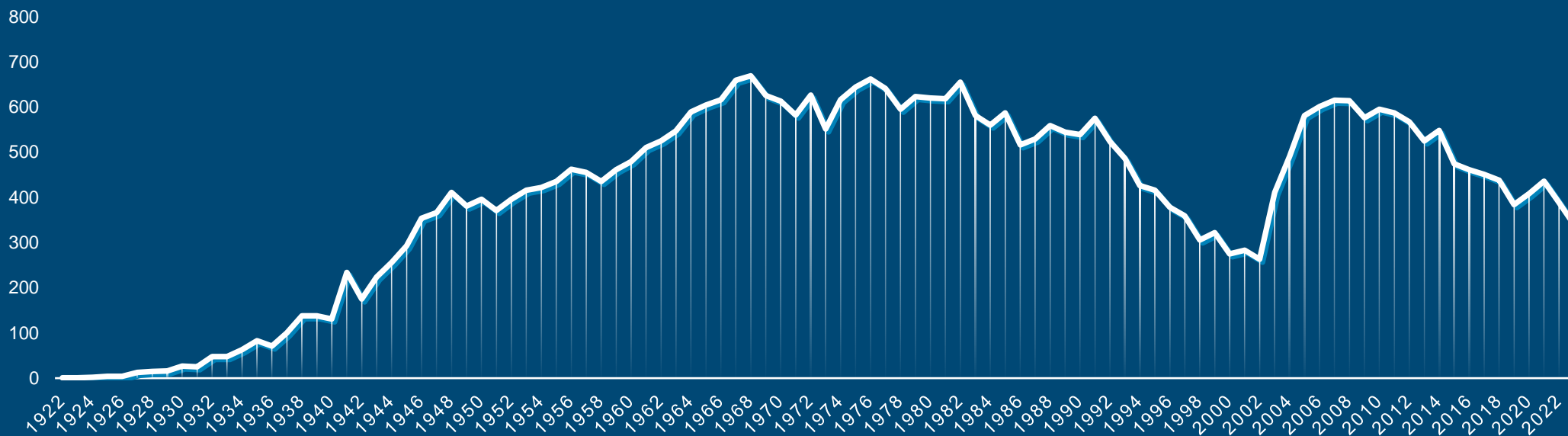
### Kansalaisuus

Kansalaisuus	lkm	%-osuus
Suomi	36308	87,9
Viro	1253	3,0
Suomi & muut kaksois-kansalaisuudet	821	2,0
Ukraina	393	1,0
Suomi, Venäjä	309	0,7
Venäjä	225	0,5
Kosovo	143	0,3
Suomi, Viro	136	0,3
Suomi, Ruotsi	101	0,2
Eritrea	94	0,2
muut kansalaisuudet	1543	3,7

Eri kansalaisuuksia tai kansalaisuusyhdistelmiä on 250.

Väestö  
31.12.2023

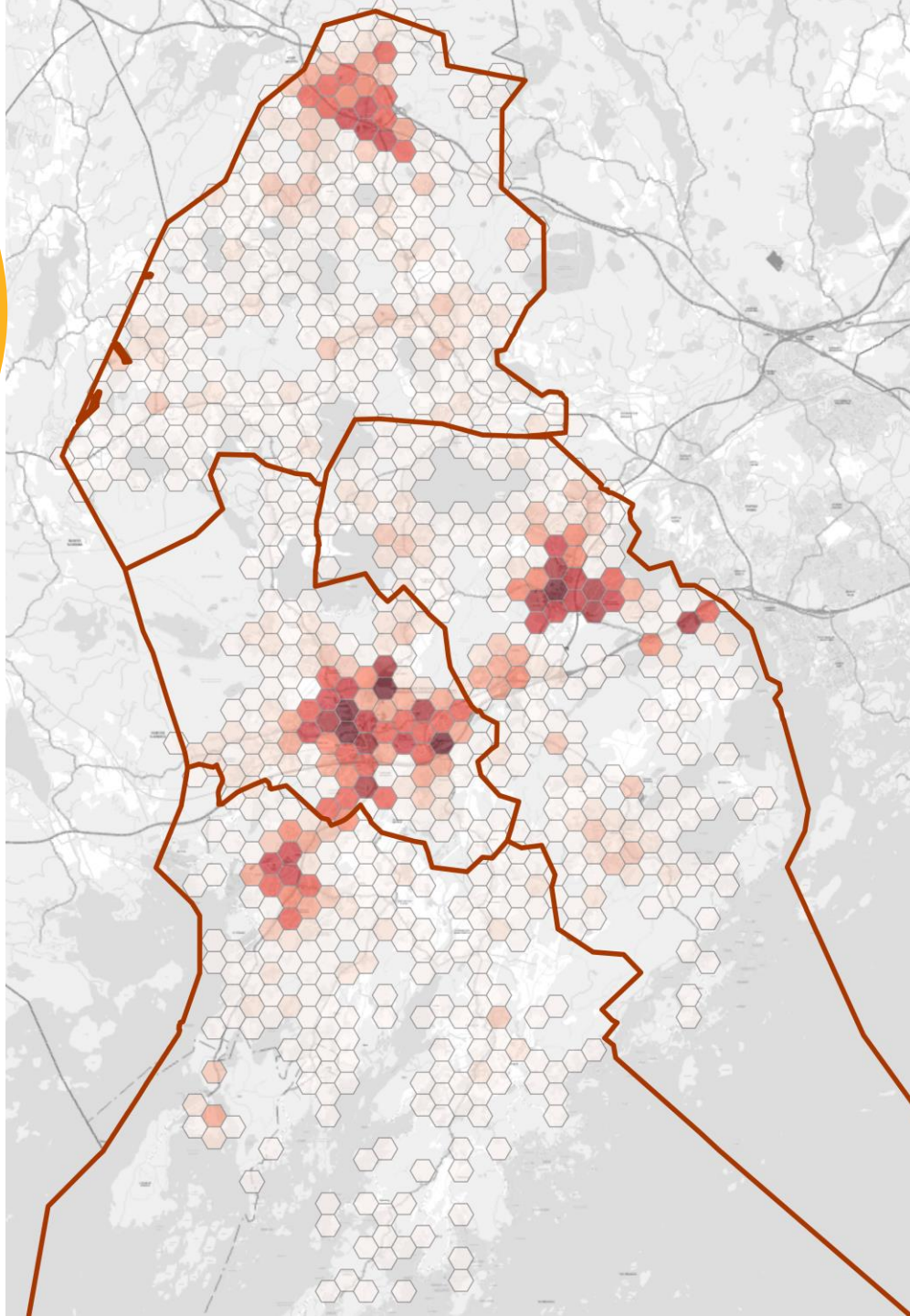
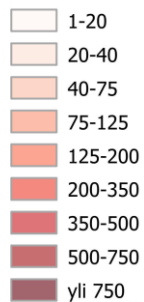
# Asukkaiden määrä syntymävuoden mukaan



KIRKKONUMMI  
KYRKSLÄTT

# Väestö 31.12.2023

## Väestötiheys 31.12.2023



# Väentiheys ja väkimäärä suuralueittain 31.12.2023

- Pohjoinen alue 8167
- Itäinen alue 11509
- Keskinen alue 16440
- Eteläinen alue 5143
  
- 74% asuu  
asemakaava-alueilla

# Muutto- liikenne 2023

## Mistä ja minne muutettiin?

Mistä	lkm
Espoo	1042
Helsinki	493
ulkomaat	433
Vantaa	188
Siuntio	98
Lohja	41
Raasepori	39
Vihti	38
Tampere	31
Nurmijärvi	29
muut yht	447

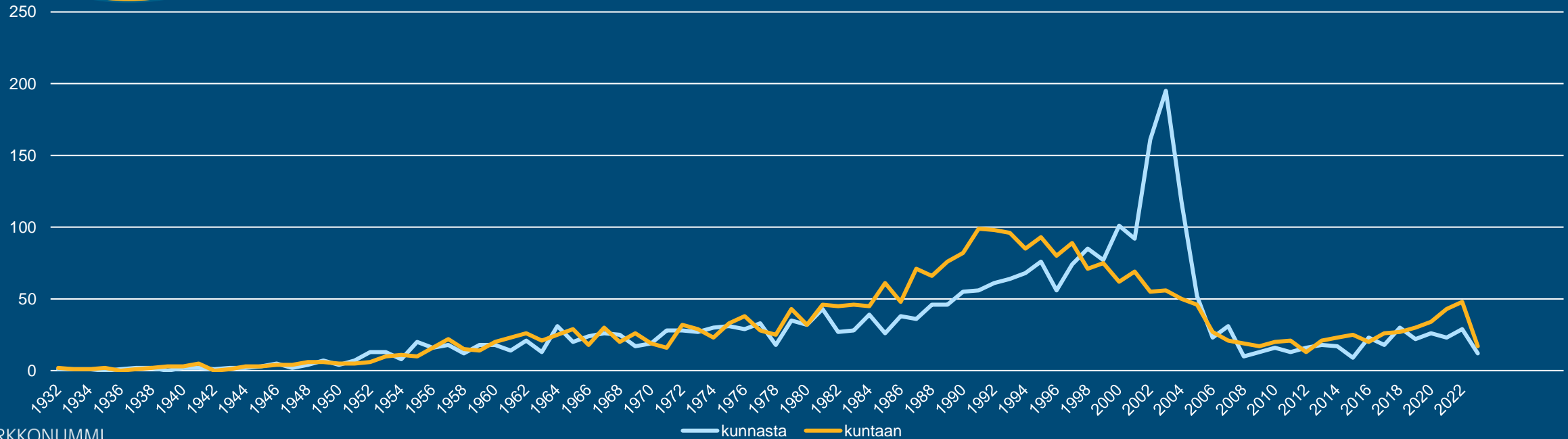
Minne	lkm
Espoo	923
Helsinki	490
Vantaa	134
ulkomaat	116
Turku	105
Siuntio	74
Vihti	65
Lohja	58
Tampere	58
Nurmijärvi	34
muut yht	698

Kuntaan muuttaneita yht.  
**2879**

Kunnasta muuttaneita yht.  
**2755**

# Muutto- liikenne 2023

## Minkä ikäiset muuttavat?

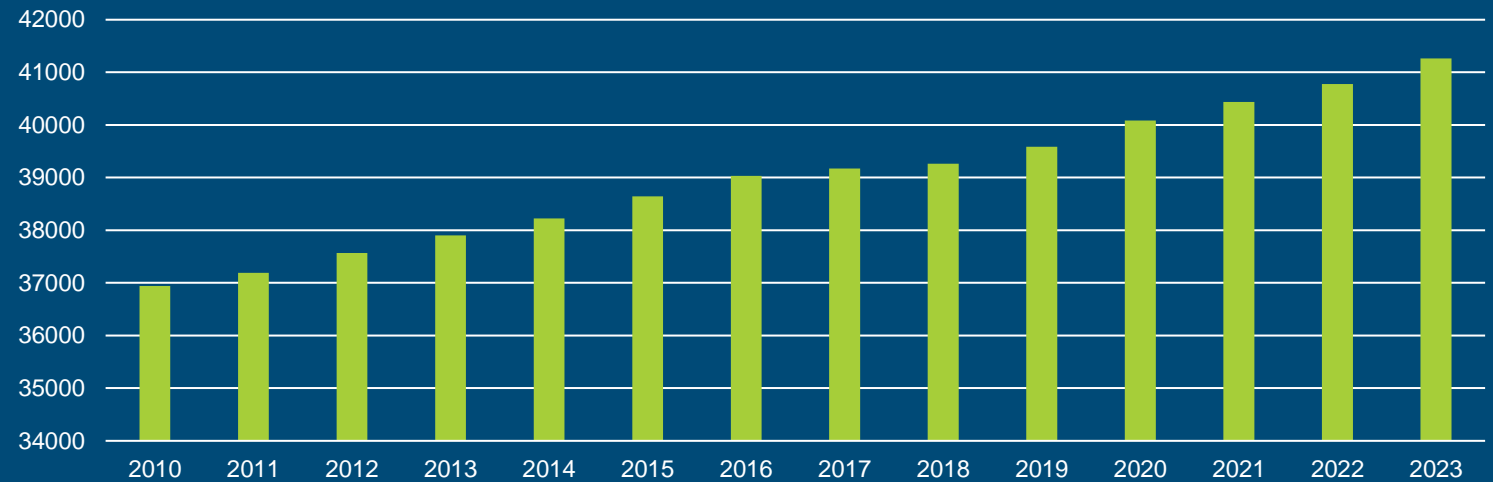


KIRKKONUMMI  
KYRKSLÄTT

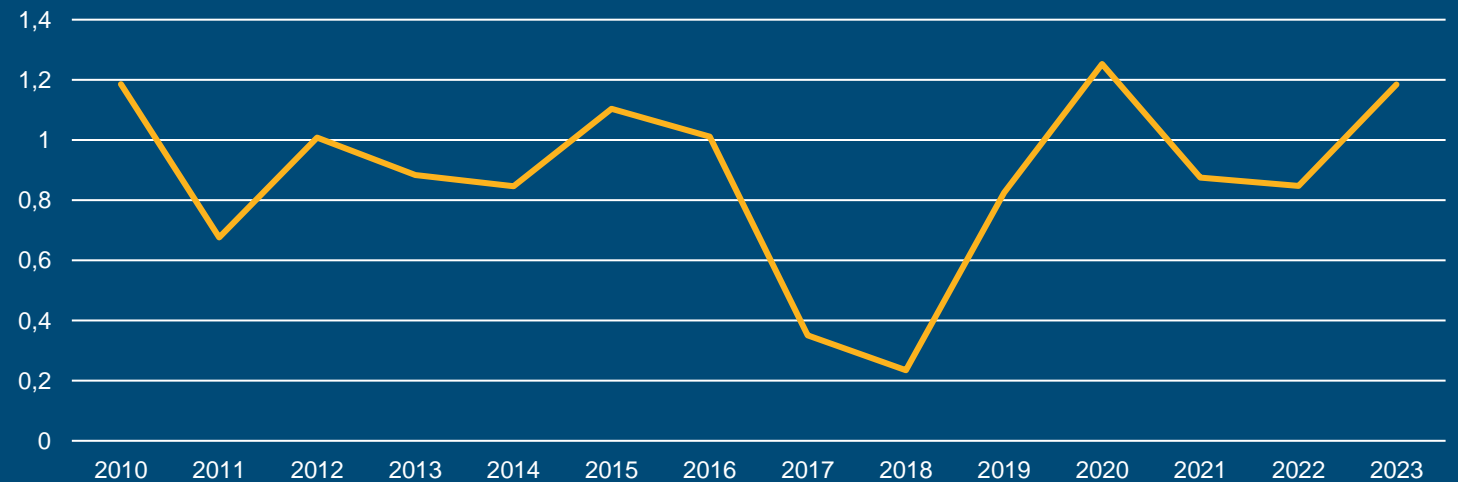
# Väestö

## Väkiluvun kehitys 2010 - 2023

Väkiluku

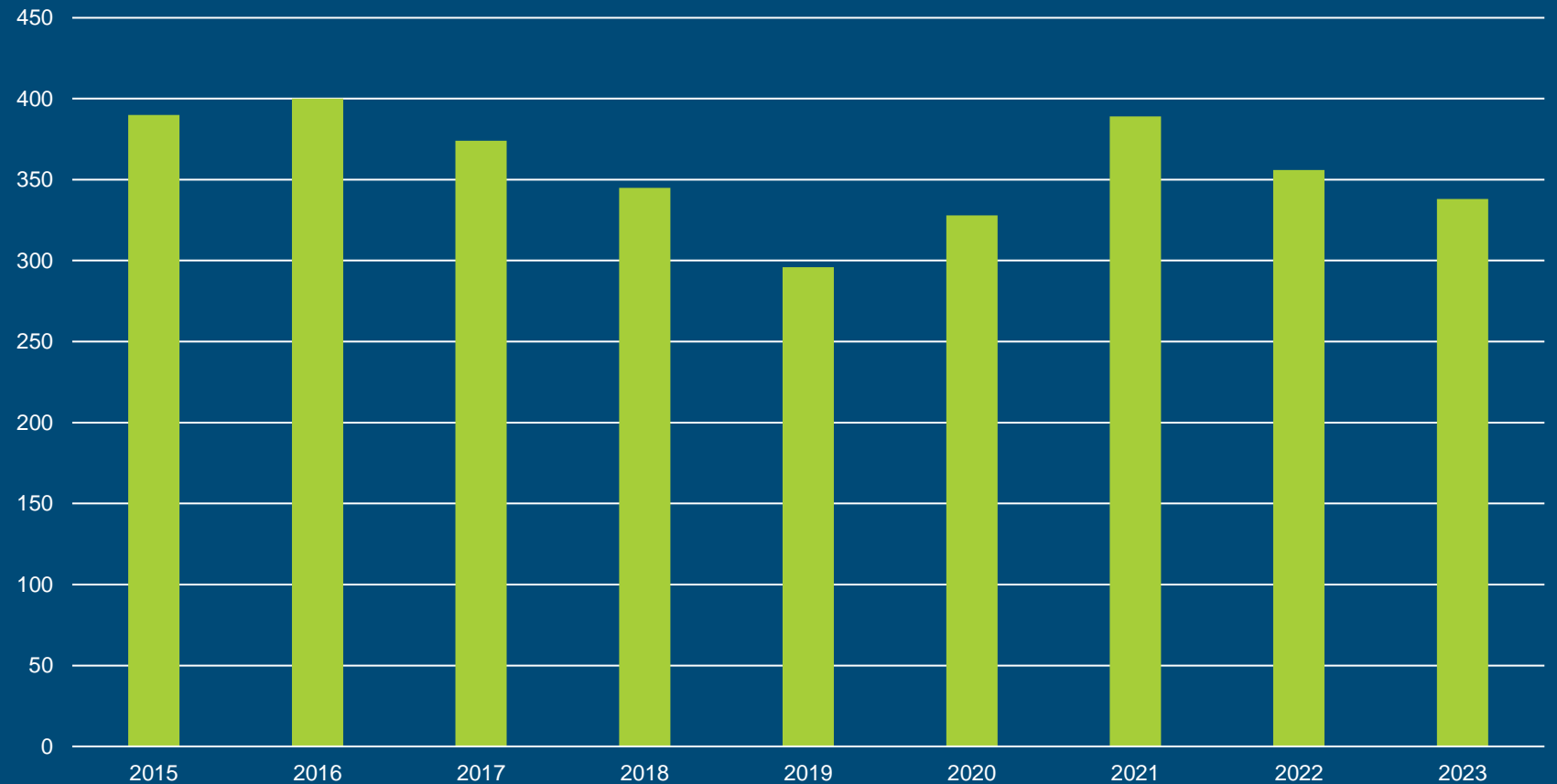


Kasvu-%



# Väestö

## Syntyneiden lukumäärä 2015-2023

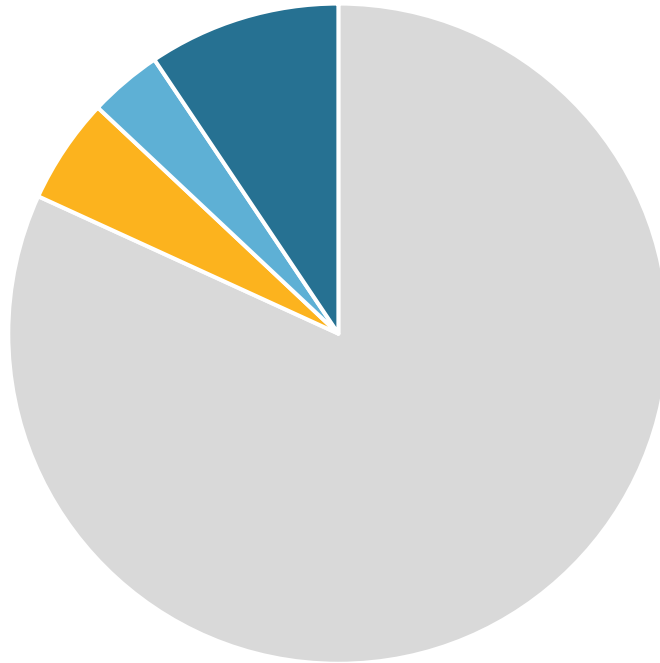






# Asuinrakennuskanta 31.12.2023

Asuinrakennusten lkm



■ omakotitalot ■ paritalot ■ kerrostalot ■ rivitalot

- omakotitalot 7922 (44 % \*)
- paritalot 501 (81 % \*)
- rivitalot 911 (98 % \*)
- kerrostalot 347 (93 % \*)

\* osuus sijaitsee asemakaava-alueilla

- asuinhuoneistojen lkm 21415



# Valmistuneet asunnot 1.1.-29.2.2024

	2024		2023		2022	
	1.1.2024 - 28.2.2024		1.1.2023 - 28.2.2023		1.1.2022 - 28.2.2022	
	lkm	keskim. kerros-m2	lkm	keskim. kerros-m2	lkm	keskim. kerros-m2
Omakotitalot	4	210	18	163	10	188
Paritalot			2	138		
Rivitalot			9	98		
Kerrostalot	22	65			42	50
<b>Yhteensä</b>	<b>26</b>		<b>29</b>		<b>52</b>	



# Asunnoille myönnetyt rakennusluvut 1.1.-29.2.2024

	2024	2023	2022
	1.1.2024 - 28.2.2024	Vertailu 1.1.2023 - 28.2.2023	Vertailu 1.1.2022 - 28.2.2022
	lkm	lkm	lkm
Omakotitalot	16	8	13
Paritalot	4		16
Rivitalot	11	9	10
Asuinkerrostalot	44		
<b>Yhteensä</b>	<b>75</b>	<b>17</b>	<b>39</b>