

Kirkkonummi.NYT.

Tietoa väestöstä ja
asuntorakentamisesta

31.3.2024



Väestö
31.3.2024

Väestö yht. 41427

Muutos 1.1.-31.3.2024:
+168 hlöä (0,41%)



Kielisyys

Kieli	lkm	%-osuus
suomi	30138	72,7
ruotsi	6081	14,7
viro, eesti	1220	2,9
venäjä	933	2,3
ukraina	417	1,0
albania	388	0,9
englanti	311	0,8
arabia	174	0,4
saksa	121	0,3
kiina	102	0,2
muut yht.	1542	3,7

Kirkkonummella puhutaan yhteensä 130 eri äidinkieltä.

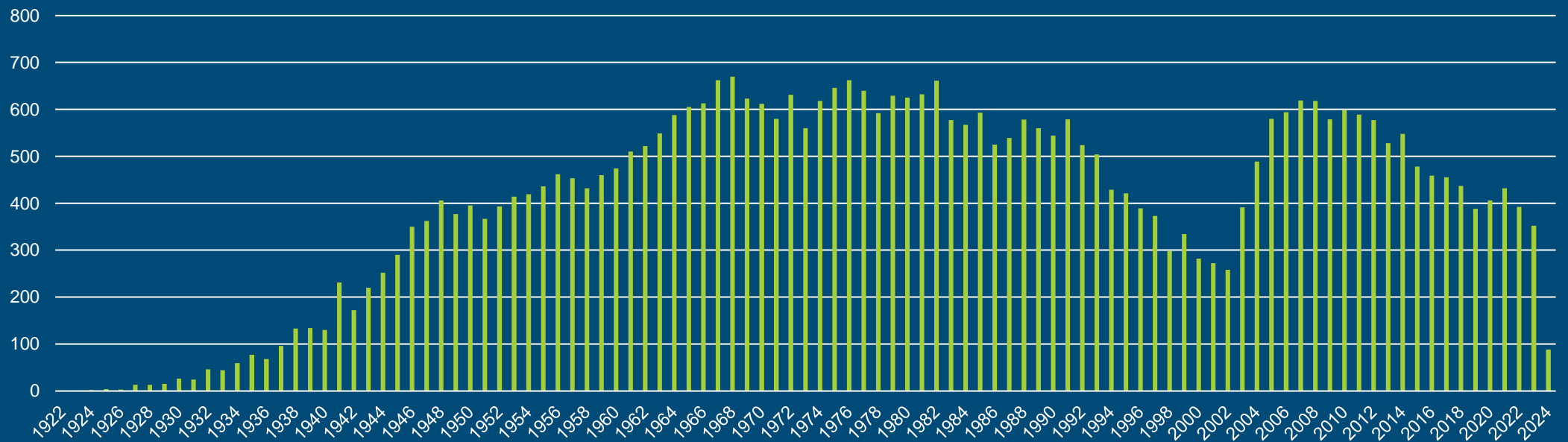
Kansalaisuus

Kansalaisuus	lkm	%-osuus
Suomi	36305	87,6
Viro	1251	3,0
Suomi & muut kaksois-kansalaisuudet	834	2,0
Ukraina	455	1,1
Suomi, Venäjä	305	0,7
Venäjä	232	0,6
Kosovo	148	0,3
Suomi, Viro	132	0,3
Suomi, Ruotsi	101	0,2
Eritrea	94	0,2
muut kansalaisuudet	1564	3,8

Eri kansalaisuuksia tai kansalaisuusyhdistelmiä on 250.

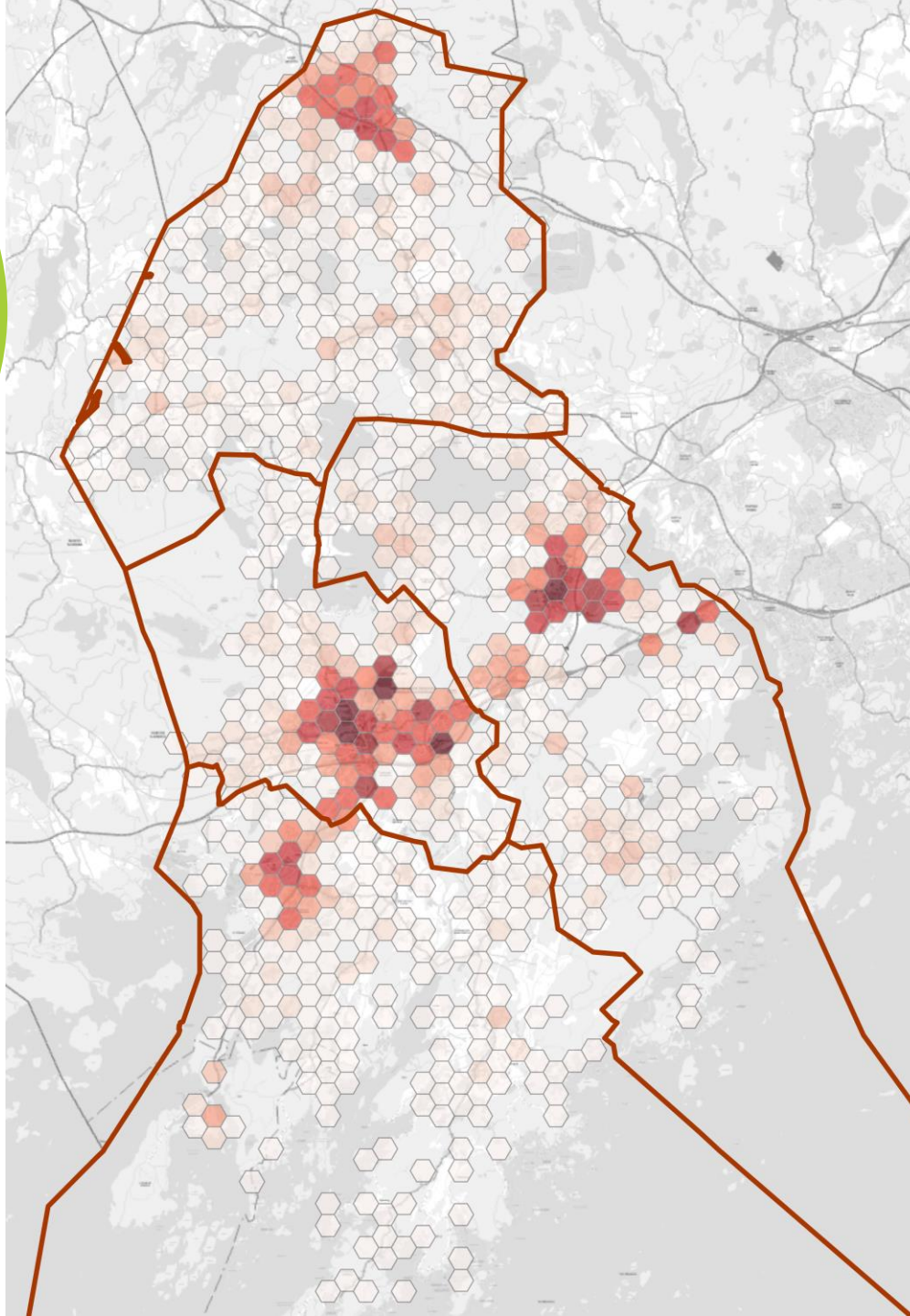
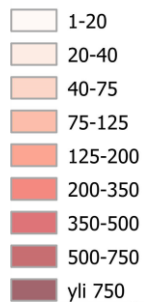
Väestö
31.3.2024

Asukkaiden määrä syntymävuoden mukaan



Väestö 31.12.2023

Väestötiheys 31.12.2023



Väentiheys ja väkimäärä suuralueittain 31.12.2023

- Pohjoinen alue 8167
- Itäinen alue 11509
- Keskinen alue 16440
- Eteläinen alue 5143

- 74% asuu
asemakaava-alueilla

**Muutto-
liikenne**
**1.1.-
31.3.2024**

**Muuttovoitto
+ 133 hlöä**

Mistä ja minne muutettiin?

Mistä	lkm
Espoo	294
ulkomaat	127
Helsinki	119
Vantaa	29
Turku	20
Siuntio	19
Vihti	11
Lohja	10
muut yht	117

**Kuntaan muuttaneita yht.
746**

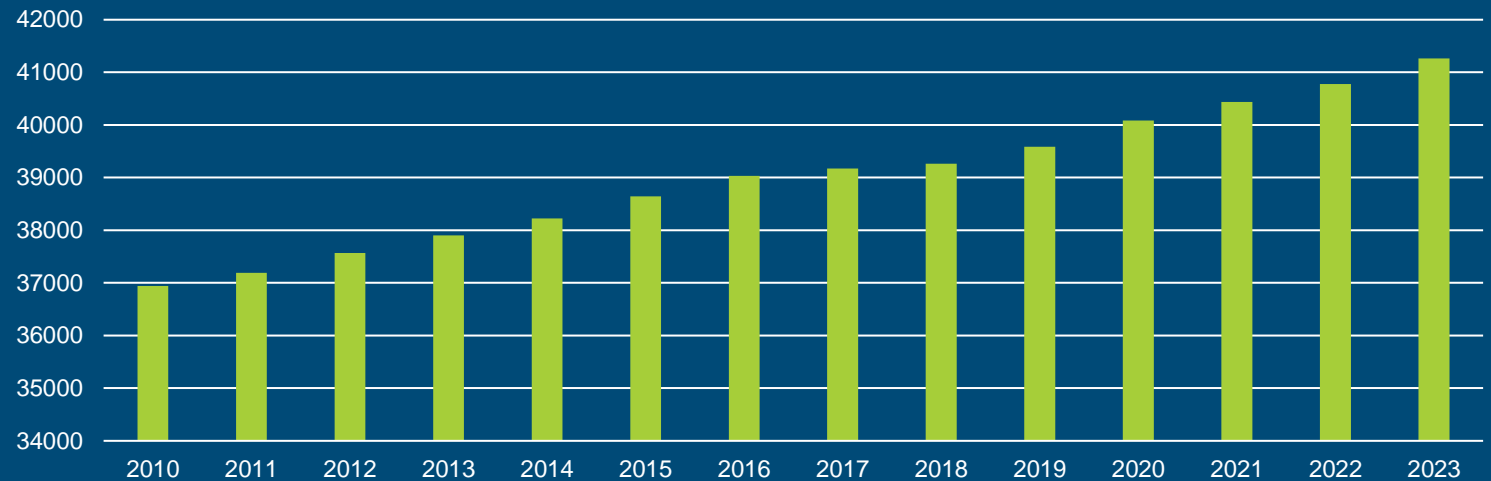
Minne	lkm
Espoo	189
Helsinki	123
Vantaa	35
ulkomaat	34
Vihti	25
Lohja	21
Inkoo	14
Lahti	12
Raasepori	10
muut yht	150

**Kunnasta muuttaneita yht.
613**

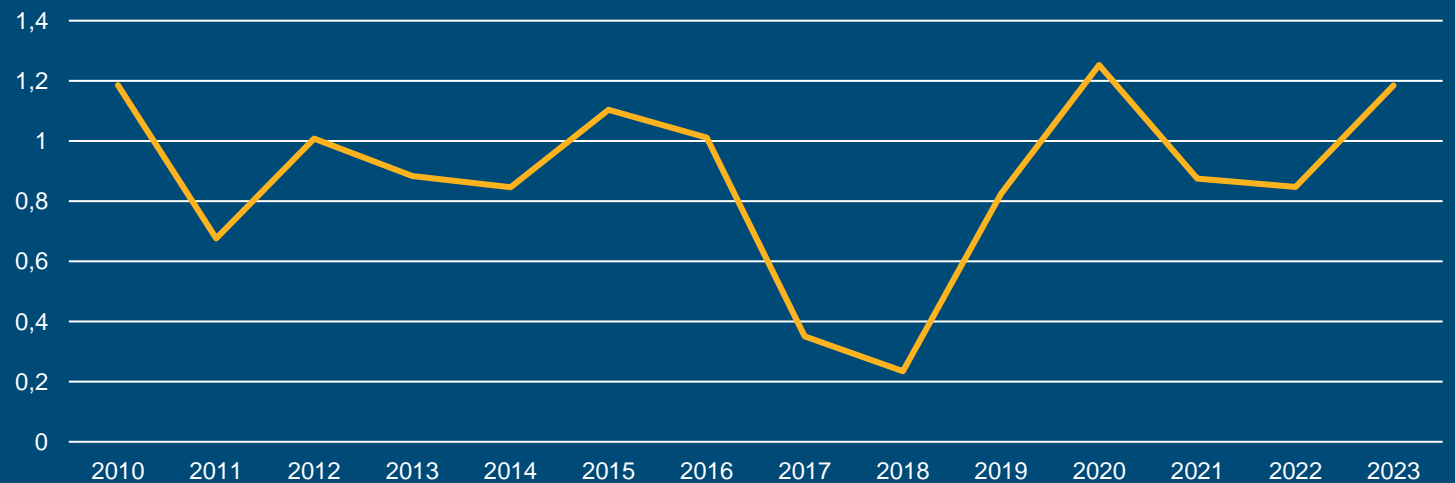
Väestö

Väkiluvun kehitys 2010 - 2023

Väkiluku

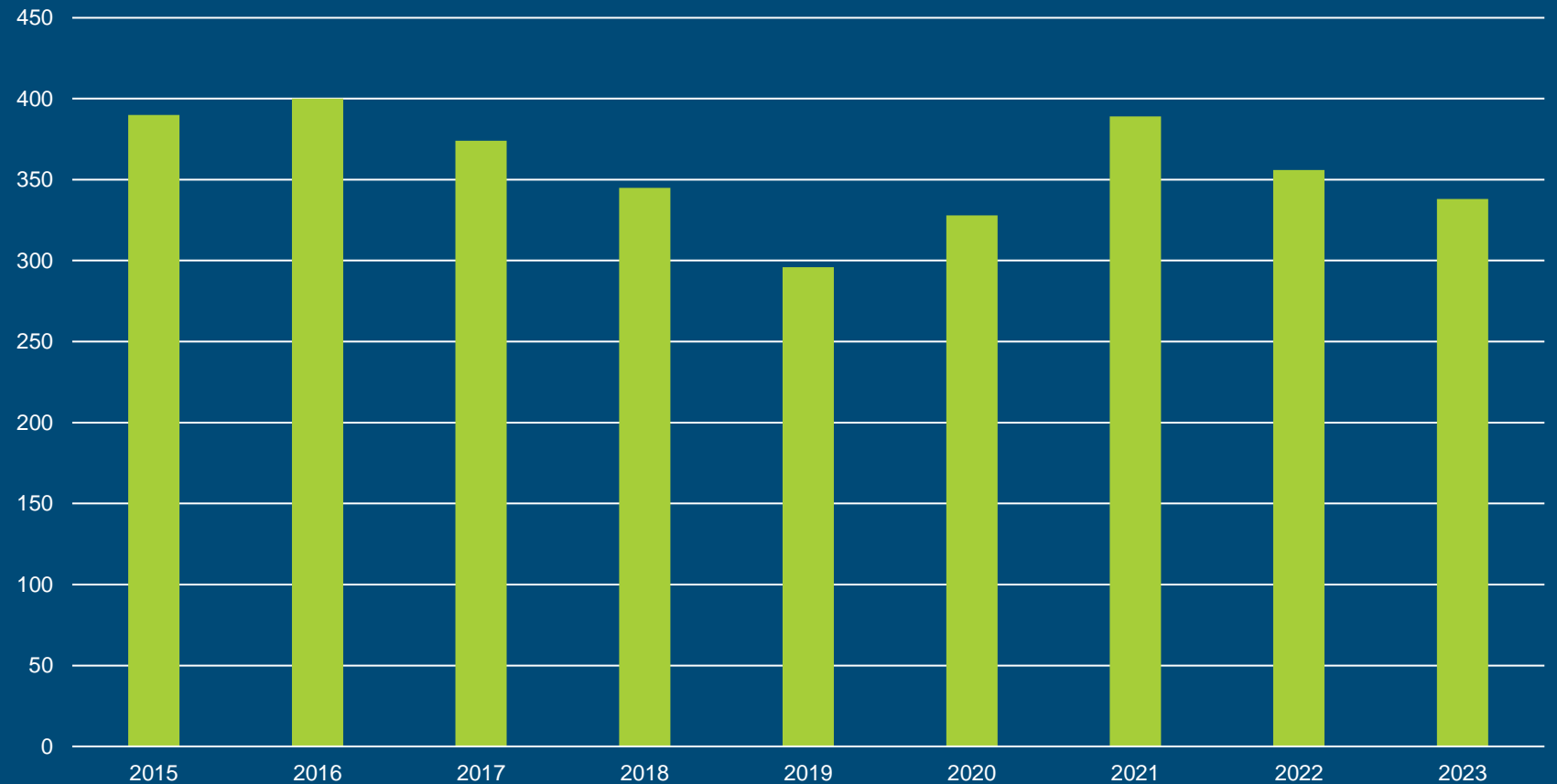


Kasvu-%



Väestö

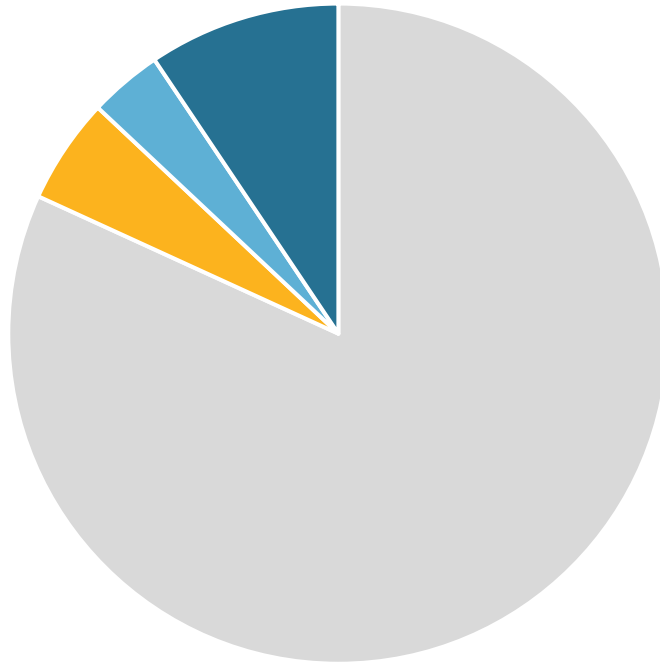
Syntyneiden lukumäärä 2015-2023





Asuinrakennuskanta 31.12.2023

Asuinrakennusten lkm



■ omakotitalot ■ paritalot ■ kerrostalot ■ rivitalot

- omakotitalot 7922 (44 % *)
- paritalot 501 (81 % *)
- rivitalot 911 (98 % *)
- kerrostalot 347 (93 % *)

* osuus sijaitsee asemakaava-alueilla

- asuinhuoneistojen lkm 21415



Valmistuneet asunnot 1.1.-31.3.2024

	2024		2023		2022	
	1.1.2024 – 31.3.2024		1.1.2023 – 31.3.2023		1.1.2022 – 31.3.2022	
	lkm	keskim. kerros-m2	lkm	keskim. kerros-m2	lkm	keskim. kerros-m2
Omakotitaloissa	5	210	26	165	17	189
Paritaloissa			24	101		
Rivitaloissa			9	98		
Kerrostaloissa	22	65			92	50
Yhteensä	27		59		109	



Asunnoille myönnetyt rakennusluvut 1.1.-31.3.2024

	2024	2023	2022
	1.1.2024 – 31.3.2024	Vertailu 1.1.2023 - 31.3.2023	Vertailu 1.1.2022 - 31.3.2022
	lkm	lkm	lkm
Omakotitaloissa	16	10	21
Paritaloissa	4		16
Rivitaloissa	11	9	10
Asuinkerrostaloissa	44		
Yhteensä	75	19	47