

Kirkkonummi.NYT.

Tietoa väestöstä ja
asuntorakentamisesta

30.4.2024



Tiedot perustuvat Facta-kuntarekisterin tietoihin.
Ero Tilastokeskuksen tietoihin johtuu erilaisesta tavasta käsitellä laitoksissa ja ulkomailla asuvia.

Väestö
30.4.2024

Väestö yht. **41558**

Muutos 1.1.-30.4.2024:
+299 hlöä (0,72%)



Kielisyys

Kieli	lkm	%-osuus
suomi	30178	72,6
ruotsi	6083	14,6
viro, eesti	1211	2,9
venäjä	946	2,3
ukraina	476	1,1
albania	388	0,9
englanti	310	0,7
arabia	179	0,4
saksa	119	0,3
kiina	102	0,2
muut yht.	1566	3,8

Kirkkonummella puhutaan yhteensä 132 eri äidinkieltä.

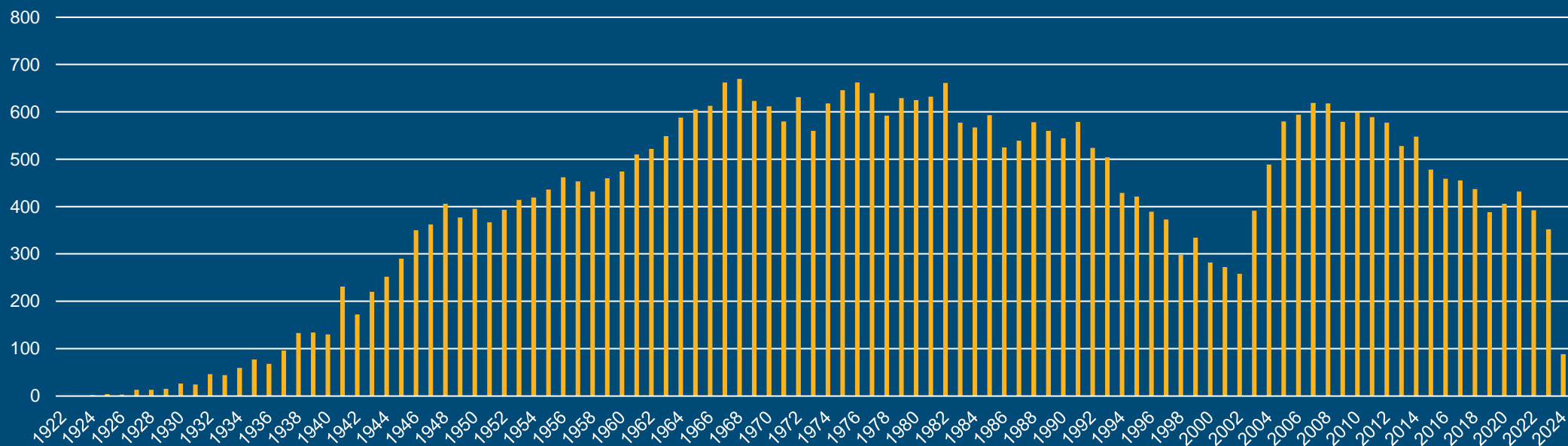
Kansalaisuus

Kansalaisuus	lkm	%-osuus
Suomi	36342	87,4
Viro	1241	3,0
Suomi & muut kaksois-kansalaisuudet	848	2,0
Ukraina	528	1,3
Suomi, Venäjä	304	0,7
Venäjä	231	0,6
Kosovo	146	0,4
Suomi, Viro	139	0,3
Suomi, Ruotsi	103	0,2
Eritrea	93	0,2
muut kansalaisuudet	1583	3,8

Eri kansalaisuuksia tai kansalaisuusyhdistelmiä on 250.

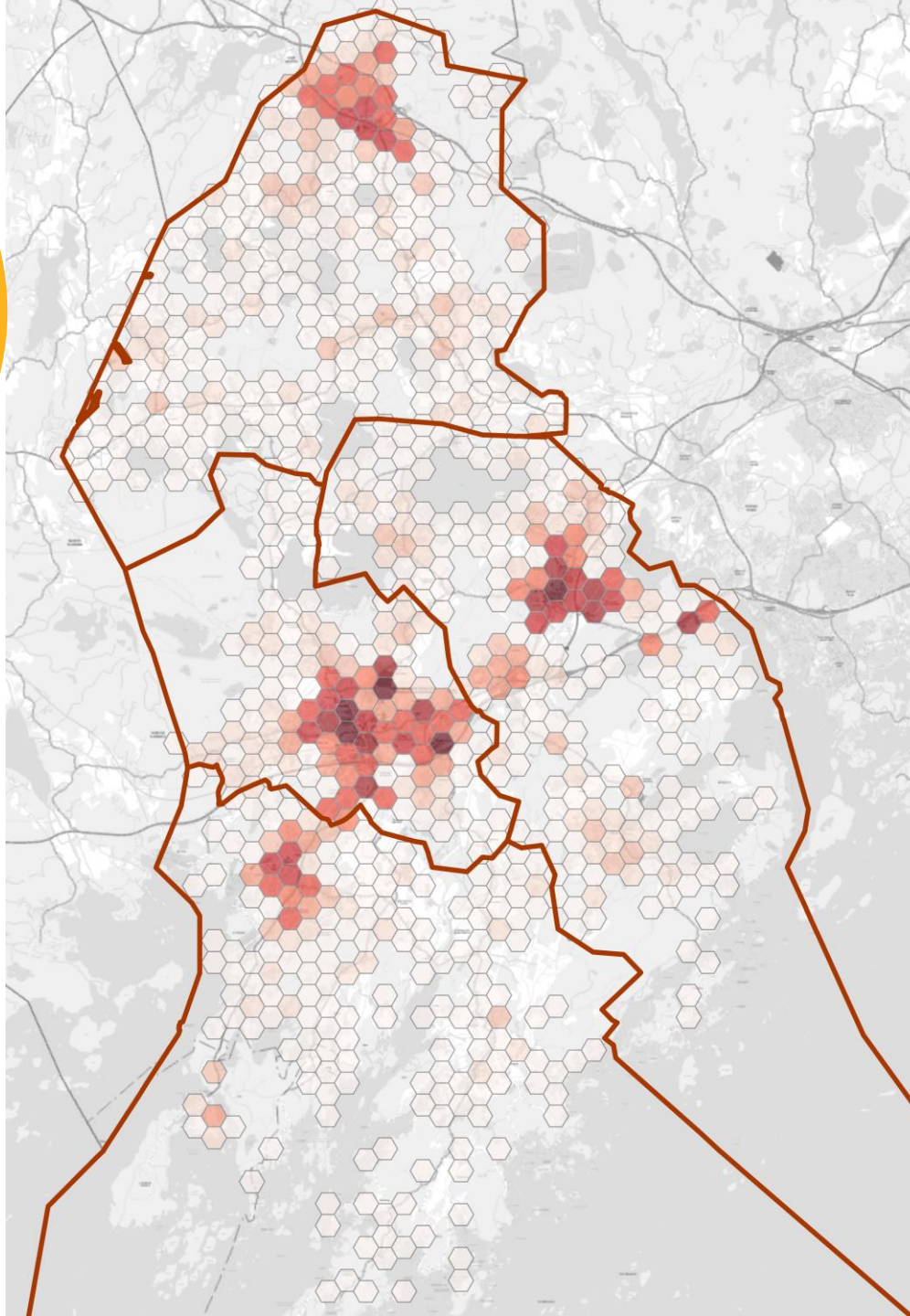
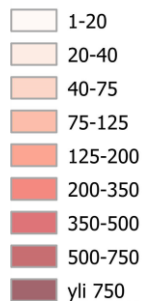
Väestö
31.3.2024

Asukkaiden määrä syntymävuoden mukaan



Väestö 31.12.2023

Väestötiheys 31.12.2023



Väentiheys ja väkimäärä suuralueittain 31.12.2023

- Pohjoinen alue 8167
- Itäinen alue 11509
- Keskinen alue 16440
- Eteläinen alue 5143

- 74% asuu
asemakaava-alueilla

**Muutto-
liikenne**
**1.1.-
30.4.2024**

**Muuttovoitto
+ 236 hlöä**



Mistä ja minne muutettiin?

Mistä	lkm
Espoo	368
ulkomaat	210
Helsinki	160
Vantaa	45
Siuntio	26
Turku	20
Lohja	17
Jyväskylä	12
Vihti	12
muut yht	157

**Kuntaan muuttaneita yht.
1027**

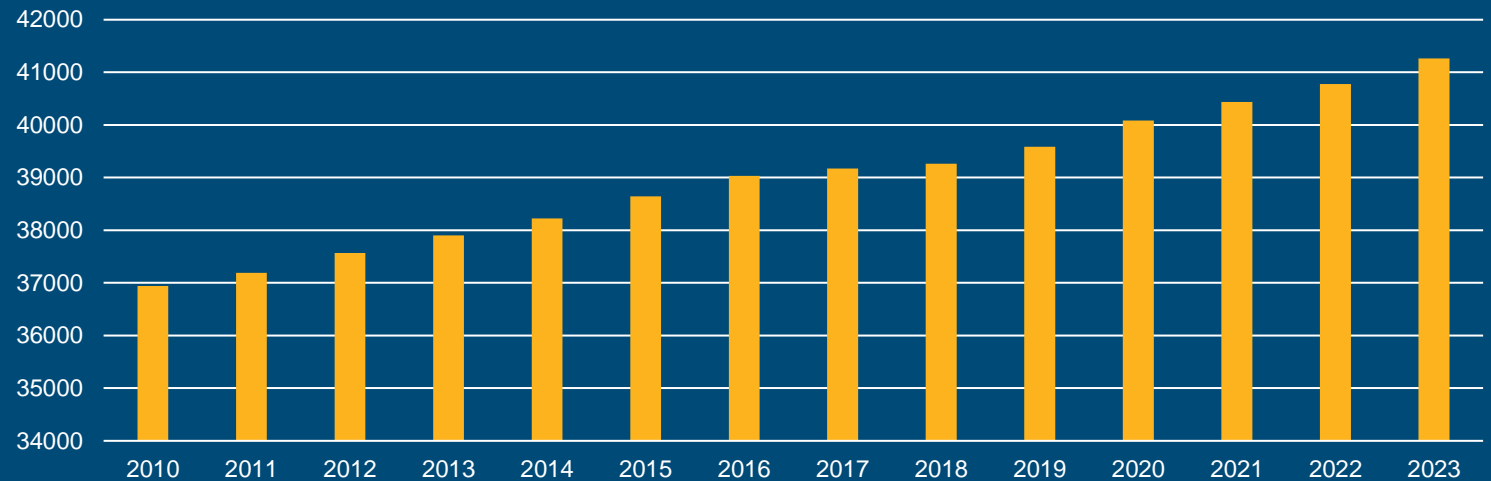
Minne	lkm
Espoo	265
Helsinki	143
Vantaa	48
ulkomaat	38
Vihti	32
Lohja	25
Inkoo	15
Lahti	15
Siuntio	14
Nurmijärvi	13
muut yht	183

**Kunnasta muuttaneita yht.
791**

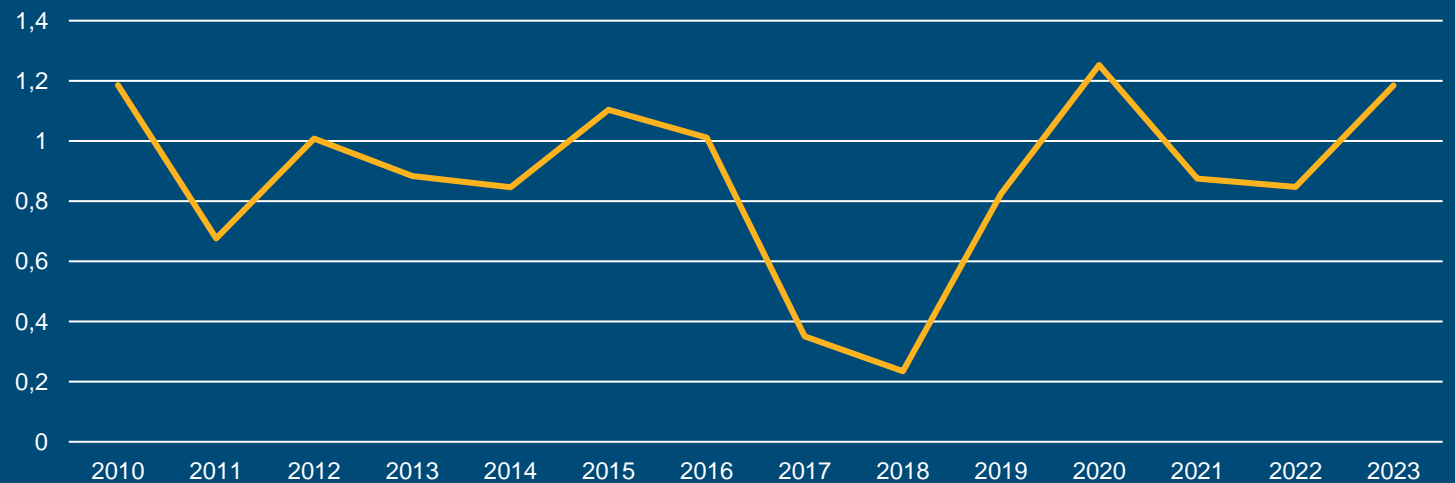
Väestö

Väkiluvun kehitys 2010 - 2023

Väkiluku

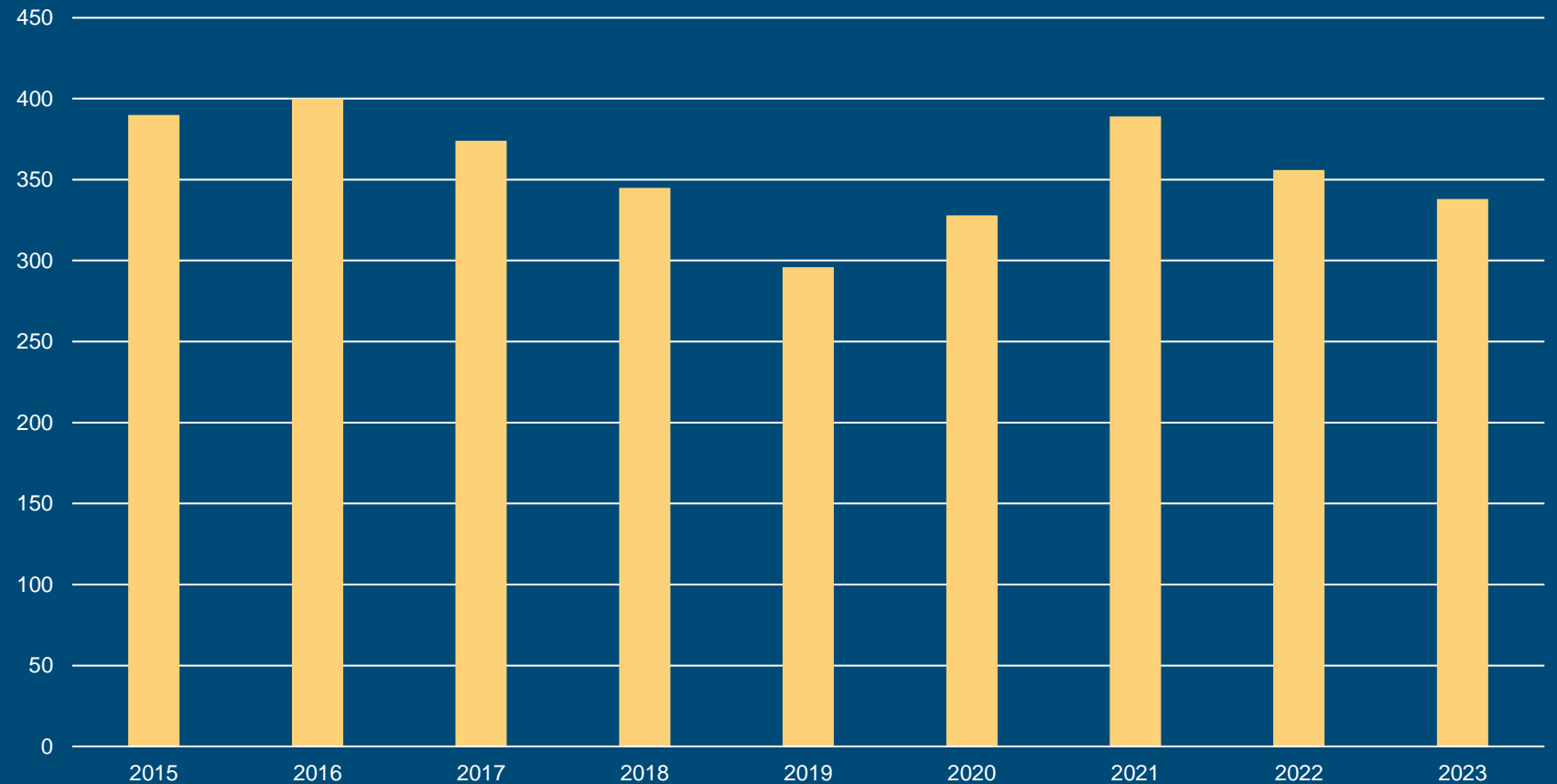


Kasvu-%



Väestö

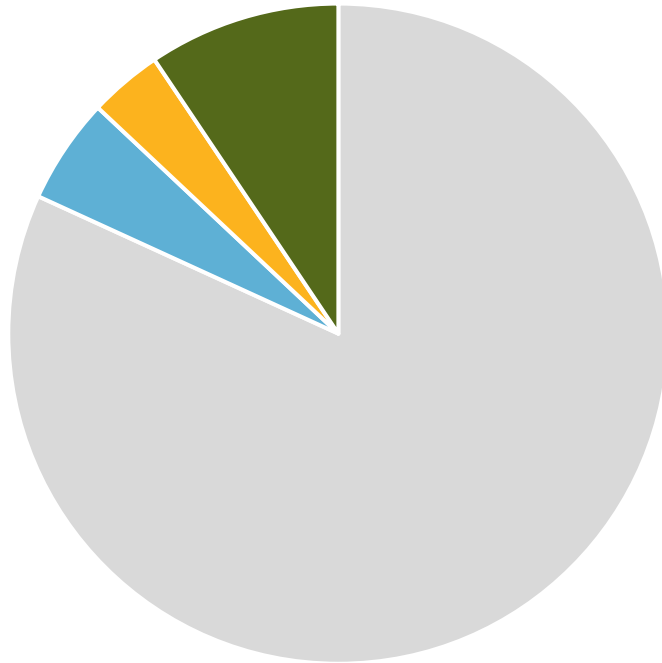
Syntyneiden lukumäärä 2015-2023





Asuinrakennuskanta 31.12.2023

Asuinrakennusten lkm



■ omakotitalot ■ paritalot ■ kerrostalot ■ rivitalot

- omakotitalot 7922 (44 % *)
- paritalot 501 (81 % *)
- rivitalot 911 (98 % *)
- kerrostalot 347 (93 % *)

* osuus sijaitsee asemakaava-alueilla

- asuinhuoneistojen lkm 21415



Valmistuneet asunnot 1.1.-30.4.2024

	2024		2023		2022	
	1.1.2024 – 30.4.2024		1.1.2023 – 30.4.2023		1.1.2022 – 30.4.2022	
	lkm	keskim. kerros-m2	lkm	keskim. kerros-m2	lkm	keskim. kerros-m2
Omakotitaloissa	7	201	32	170	29	189
Paritaloissa			24	101	2	178
Rivitaloissa			9	98		
Kerrostaloissa	22	65			171	55
Yhteensä	29		65		202	



Asunnoille myönnetyt rakennusluvut 1.1.-30.4.2024

	2024	2023	2022
	1.1.2024 – 30.4.2024	Vertailu 1.1.2023 – 30.4.2023	Vertailu 1.1.2022 – 30.4.2022
	lkm	lkm	lkm
Omakotitaloissa	23	11	31
Paritaloissa	4		28
Rivitaloissa	11	9	35
Asuinkerrostaloissa	44		
Yhteensä	82	20	94