

# Kirkkonummi.NYT.

Tietoa väestöstä ja  
asuntorakentamisesta

31.5.2024



Väestö  
31.5.2024

Väestö yht. **41558**

Muutos 1.1.-31.5.2024:  
**+308 hlöä (0,74%)**



## Kielisyys

| Kieli       | lkm   | %-osuus |
|-------------|-------|---------|
| suomi       | 30148 | 72,5    |
| ruotsi      | 6087  | 14,6    |
| viro, eesti | 1213  | 2,9     |
| venäjä      | 938   | 2,3     |
| ukraina     | 486   | 1,2     |
| albania     | 389   | 0,9     |
| englanti    | 310   | 0,7     |
| arabia      | 179   | 0,4     |
| saksa       | 118   | 0,3     |
| kiina       | 102   | 0,2     |
| muut yht.   | 1597  | 0,2     |

Kirkkonummella puhutaan yhteensä 132 eri äidinkieltä.

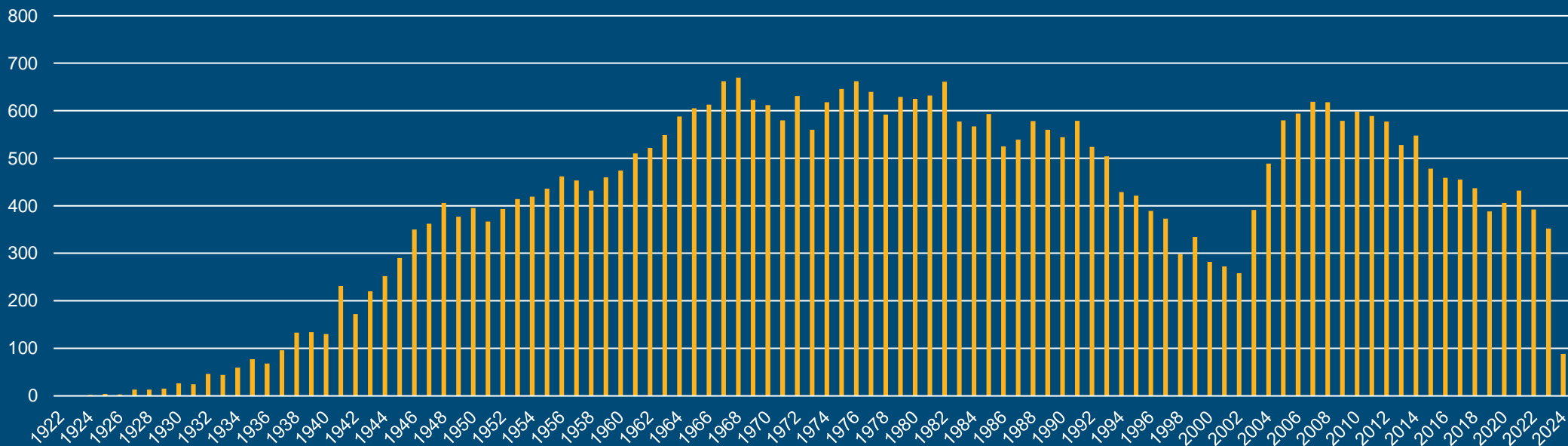
## Kansalaisuus

| Kansalaisuus                        | lkm   | %-osuus |
|-------------------------------------|-------|---------|
| Suomi                               | 36328 | 87,4    |
| Viro                                | 1240  | 3,0     |
| Suomi & muut kaksois-kansalaisuudet | 851   | 2,0     |
| Ukraina                             | 537   | 1,3     |
| Suomi, Venäjä                       | 305   | 0,7     |
| Venäjä                              | 228   | 0,5     |
| Kosovo                              | 149   | 0,4     |
| Suomi, Viro                         | 140   | 0,3     |
| Suomi, Ruotsi                       | 103   | 0,2     |
| Eritrea                             | 92    | 0,2     |
| muut kansalaisuudet                 | 1594  | 3,8     |

Eri kansalaisuuksia tai kansalaisuusyhdistelmiä on 250.

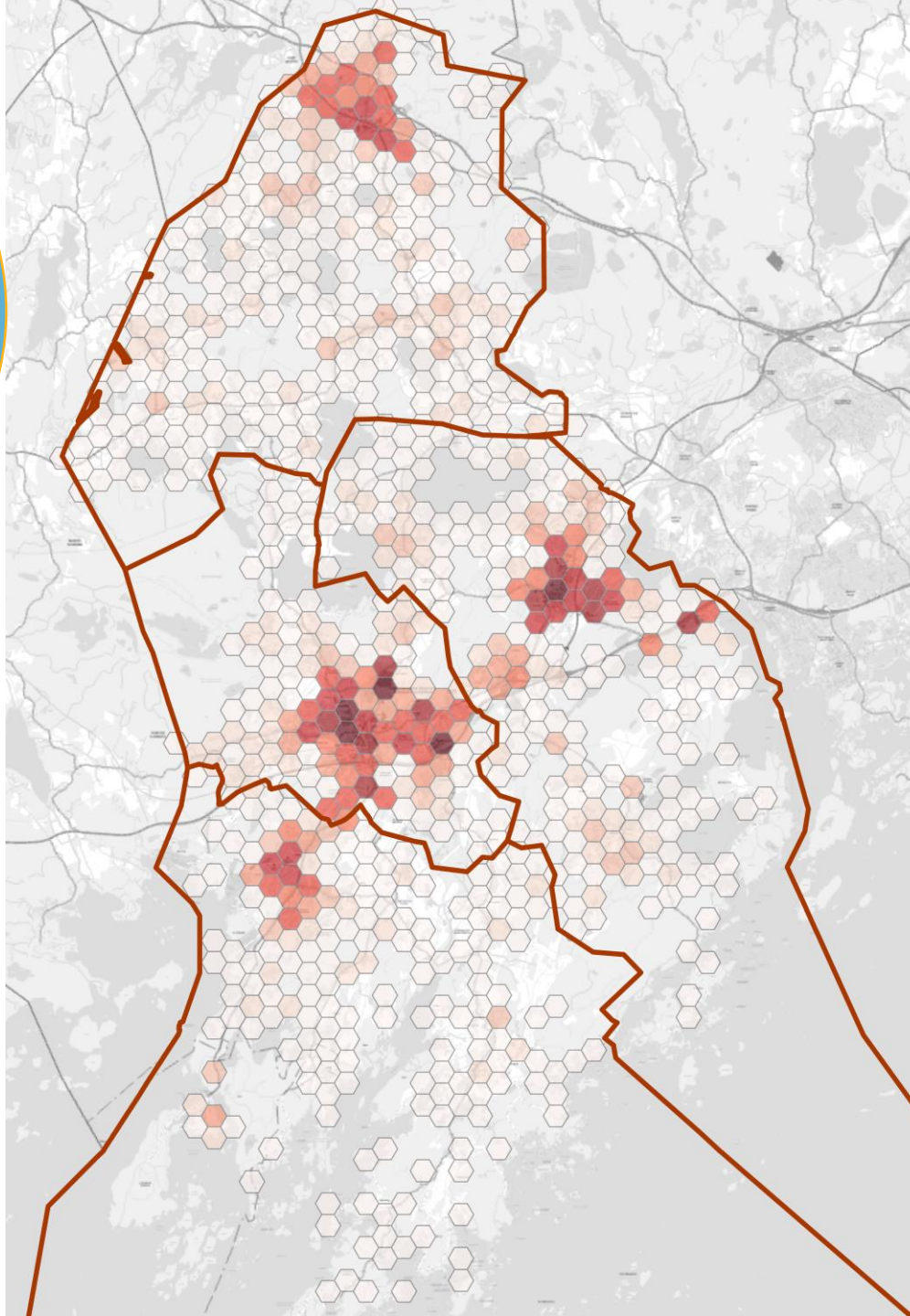
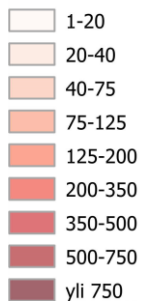
Väestö  
31.3.2024

# Asukkaiden määrä syntymävuoden mukaan



# Väestö 31.12.2023

## Väestötiheys 31.12.2023



# Väentiheys ja väkimäärä suuralueittain 31.12.2023

- Pohjoinen alue 8167
- Itäinen alue 11509
- Keskinen alue 16440
- Eteläinen alue 5143
  
- 74% asuu  
asemakaava-alueilla

# Muutto- liikenne 1.1.- 31.5.2024

Muuttovoitto  
+ 216 hlöä

## Mistä ja minne muutettiin?

| Mistä     | lkm |
|-----------|-----|
| Espoo     | 443 |
| Ulkomaat  | 211 |
| Helsinki  | 191 |
| Vantaa    | 61  |
| Siuntio   | 29  |
| Turku     | 28  |
| Lohja     | 18  |
| Jyväskylä | 16  |
| Vihti     | 14  |
| Vaasa     | 11  |
| muut yht  | 221 |

Kuntaan muuttaneita yht.  
**1243**

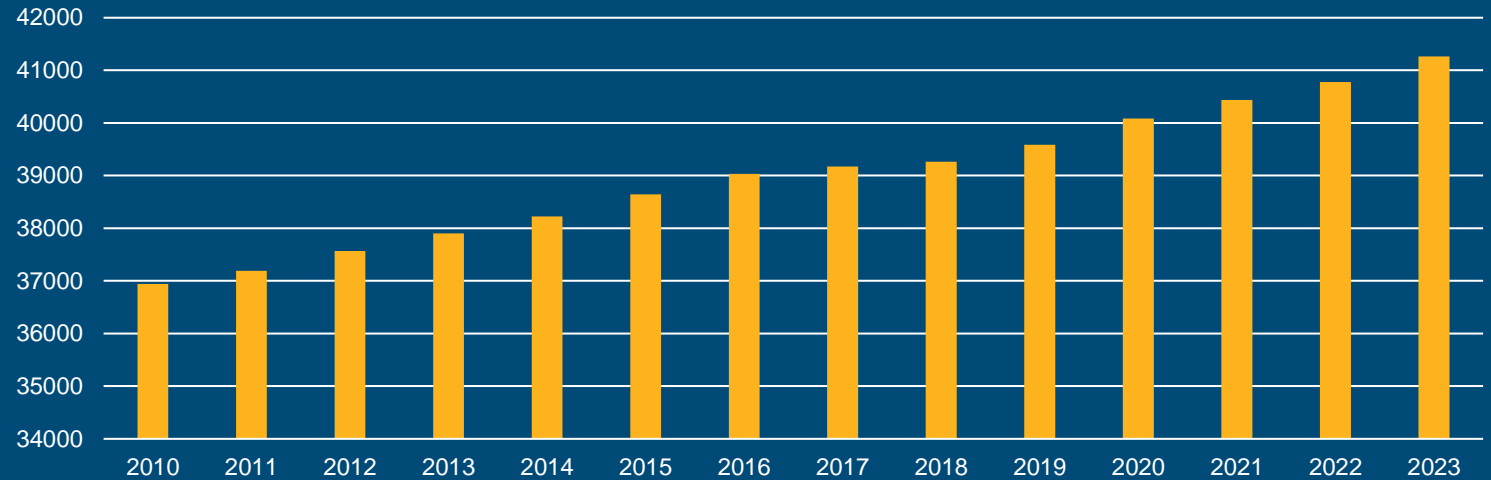
| Minne    | lkm |
|----------|-----|
| Espoo    | 370 |
| Helsinki | 175 |
| Ulkomaat | 64  |
| Vantaa   | 59  |
| Vihti    | 35  |
| Lohja    | 31  |
| Siuntio  | 20  |
| Inkoo    | 18  |
| Lahti    | 18  |
| Turku    | 17  |
| muut yht | 220 |

Kunnasta muuttaneita yht.  
**1027**

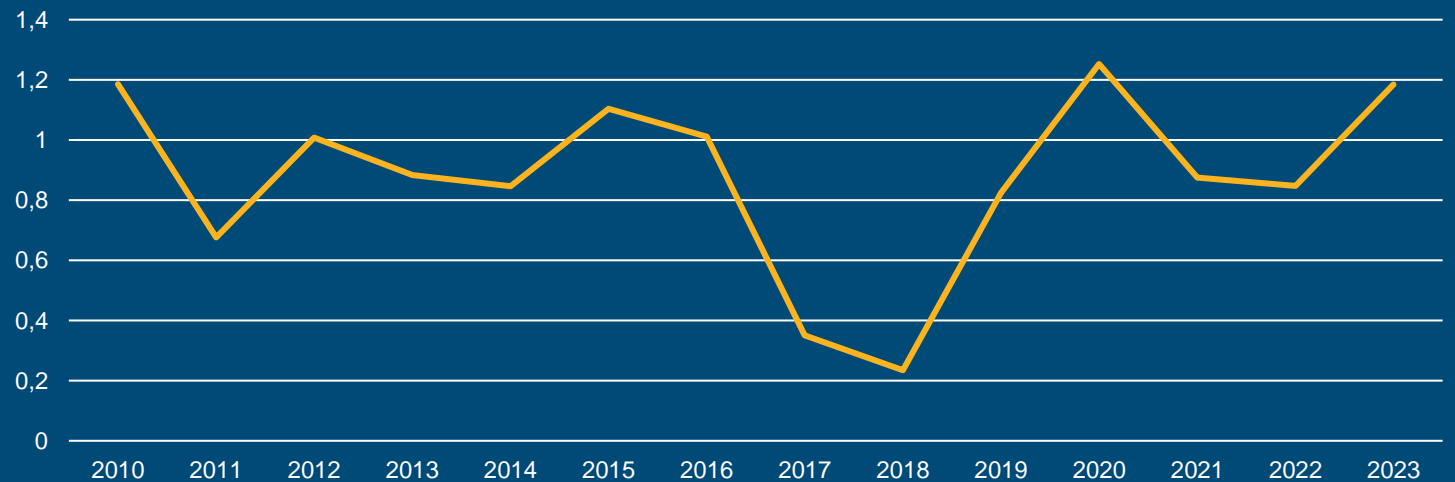
# Väestö

## Väkiluvun kehitys 2010 - 2023

Väkiluku

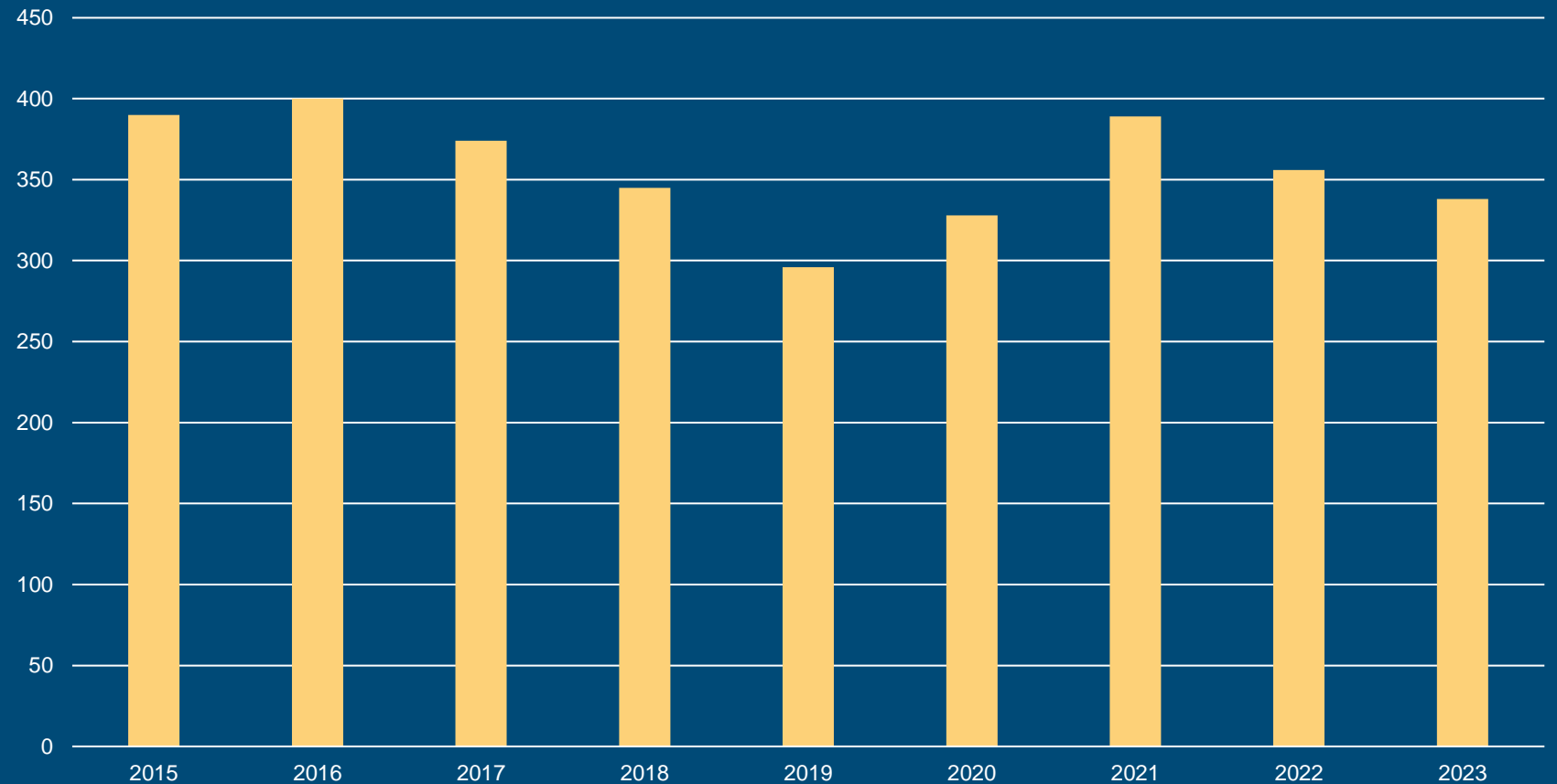


Kasvu-%



# Väestö

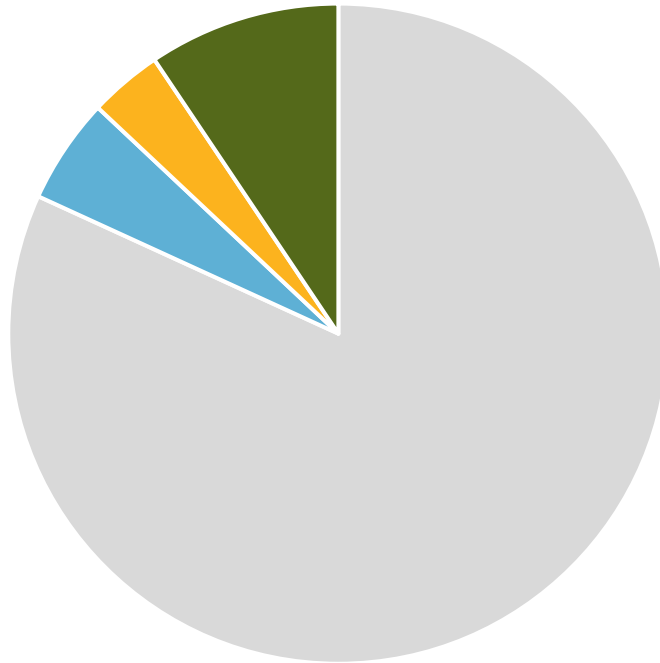
## Syntyneiden lukumäärä 2015-2023





# Asuinrakennuskanta 31.12.2023

Asuinrakennusten lkm



■ omakotitalot ■ paritalot ■ kerrostalot ■ rivitalot

- omakotitalot 7922 (44 % \*)
- paritalot 501 (81 % \*)
- rivitalot 911 (98 % \*)
- kerrostalot 347 (93 % \*)

\* osuus sijaitsee asemakaava-alueilla

- asuinhuoneistojen lkm 21415





# Valmistuneet asunnot 1.1.-31.5.2024

|                 | 2024                 |                      | 2023                 |                      | 2022                 |                      |
|-----------------|----------------------|----------------------|----------------------|----------------------|----------------------|----------------------|
|                 | 1.1.2024 – 30.4.2024 |                      | 1.1.2023 – 31.5.2023 |                      | 1.1.2022 – 31.5.2022 |                      |
|                 | lkm                  | keskim.<br>kerros-m2 | lkm                  | keskim.<br>kerros-m2 | lkm                  | keskim.<br>kerros-m2 |
| Omakotitaloissa | 7                    | 201                  | 37                   | 166                  | 38                   | 189                  |
| Paritaloissa    |                      |                      | 24                   | 102                  | 2                    | 179                  |
| Rivitaloissa    |                      |                      | 9                    | 98                   |                      |                      |
| Kerrostaloissa  | 22                   | 65                   |                      |                      | 292                  | 62                   |
| <b>Yhteensä</b> | <b>29</b>            |                      | <b>69</b>            |                      | <b>332</b>           |                      |



# Asunnoille myönnetyt rakennusluvut 1.1.-31.5.2024

|                     | 2024                 | 2023                             | 2022                             |
|---------------------|----------------------|----------------------------------|----------------------------------|
|                     | 1.1.2024 – 31.5.2024 | Vertailu<br>1.1.2023 – 31.5.2023 | Vertailu<br>1.1.2022 – 31.5.2022 |
|                     | lkm                  | lkm                              | lkm                              |
| Omakotitaloissa     | 26                   | 14                               | 48                               |
| Paritaloissa        | 4                    |                                  | 30                               |
| Rivitaloissa        | 11                   | 9                                | 35                               |
| Asuinkerrostaloissa | 44                   |                                  |                                  |
| <b>Yhteensä</b>     | <b>85</b>            | <b>23</b>                        | <b>113</b>                       |