

# Kirkkonummi.NYT.

Tietoa väestöstä ja  
asuntorakentamisesta

31.8.2024



Väestö  
31.8.2024

Väestö yht. 41584

Muutos 1.1.-31.8.2024:  
**+325 hlöä (0,78%)**



## Kielisyys

Kieli	lkm	%-osuus
suomi	30100	72,4
ruotsi	6075	14,6
viro, eesti	1204	2,9
venäjä	960	2,3
ukraina	503	1,2
albania	387	0,9
englanti	318	0,8
arabia	187	0,4
saksa	114	0,3
kiina	99	0,2
muut yht.	1637	3,9

Kirkkonummella puhutaan yhteensä 136 eri äidinkieltä.

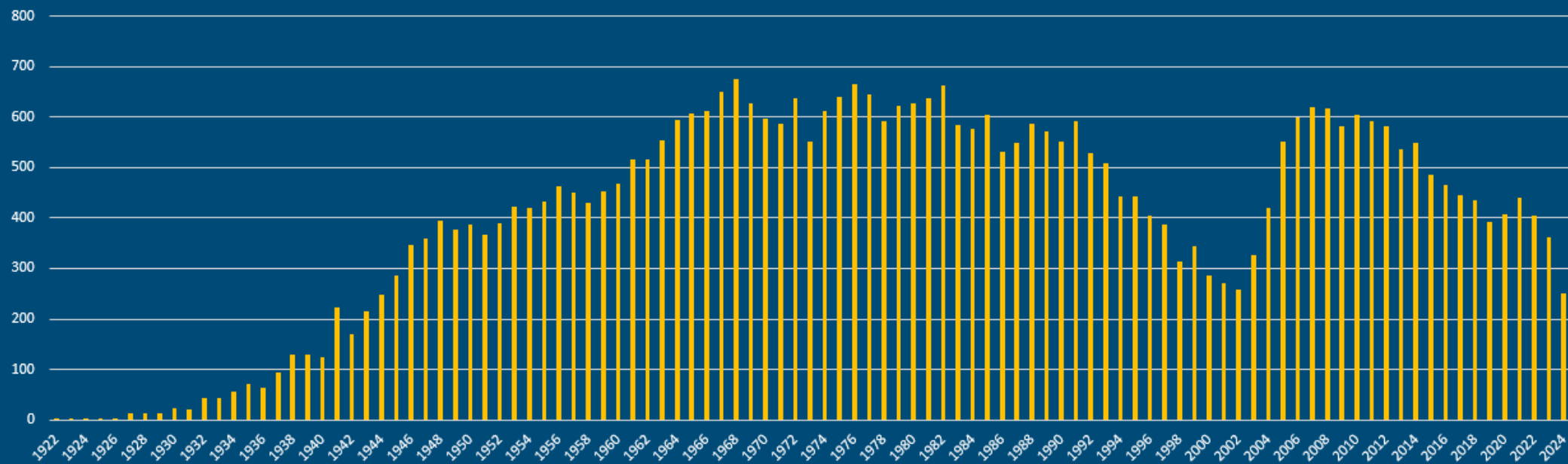
## Kansalaisuus

Kansalaisuus	lkm	%-osuus
Suomi	36263	87,2
Viro	1216	2,9
Suomi & muut kaksois-kansalaisuudet	873	2,1
Ukraina	558	1,3
Suomi, Venäjä	320	0,8
Venäjä	235	0,6
Suomi, Viro	143	0,3
Kosovo	136	0,3
Suomi, Ruotsi	104	0,3
Eritrea	91	0,2
muut kansalaisuudet	1645	4,0

Eri kansalaisuuksia tai kansalaisuusyhdistelmiä on 250.

Väestö  
31.8.2024

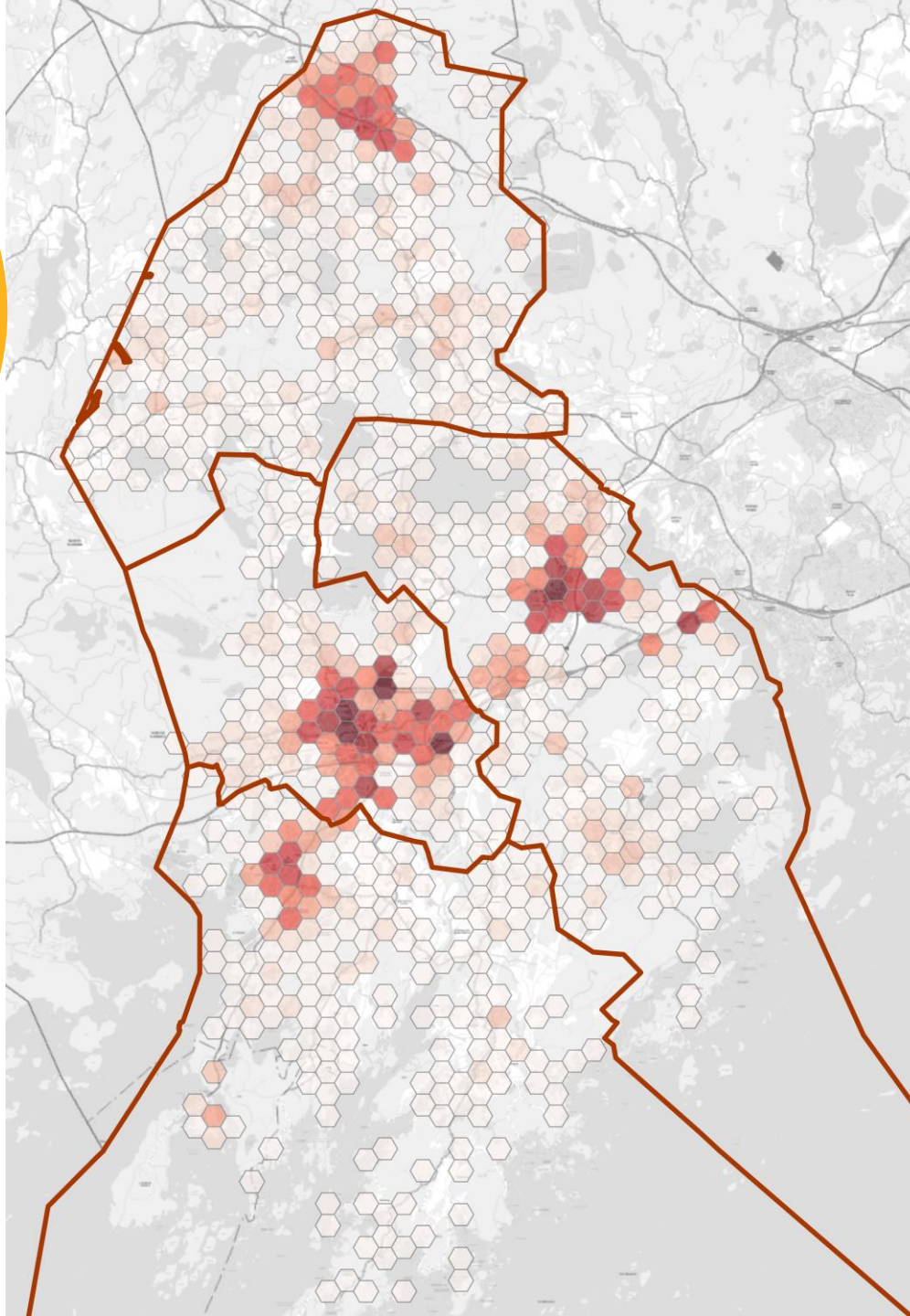
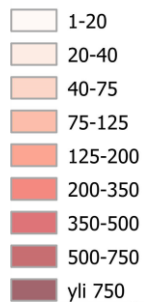
# Asukkaiden määrä syntymävuoden mukaan



KIRKKONUMMI  
KYRKSLÄTT

# Väestö 31.12.2023

Väestötiheys 31.12.2023



## Väentiheys ja väkimäärä suuralueittain 31.12.2023

- Pohjoinen alue 8167
- Itäinen alue 11509
- Keskinen alue 16440
- Eteläinen alue 5143
  
- 74% asuu  
asemakaava-alueilla

**Muutto-  
liikenne**  
**1.1.-  
31.8.2024**

**Muuttovoitto  
+ 118 hlöä**



## Mistä ja minne muutettiin?

Mistä	lkm
Espoo	788
Helsinki	369
Ulkomaat	243
Vantaa	103
Siuntio	46
Raasepori	45
Turku	38
Lohja	37
Vihti	29
Oulu	27
muut yht.	424

**Kuntaan muuttaneita yht.  
2149**

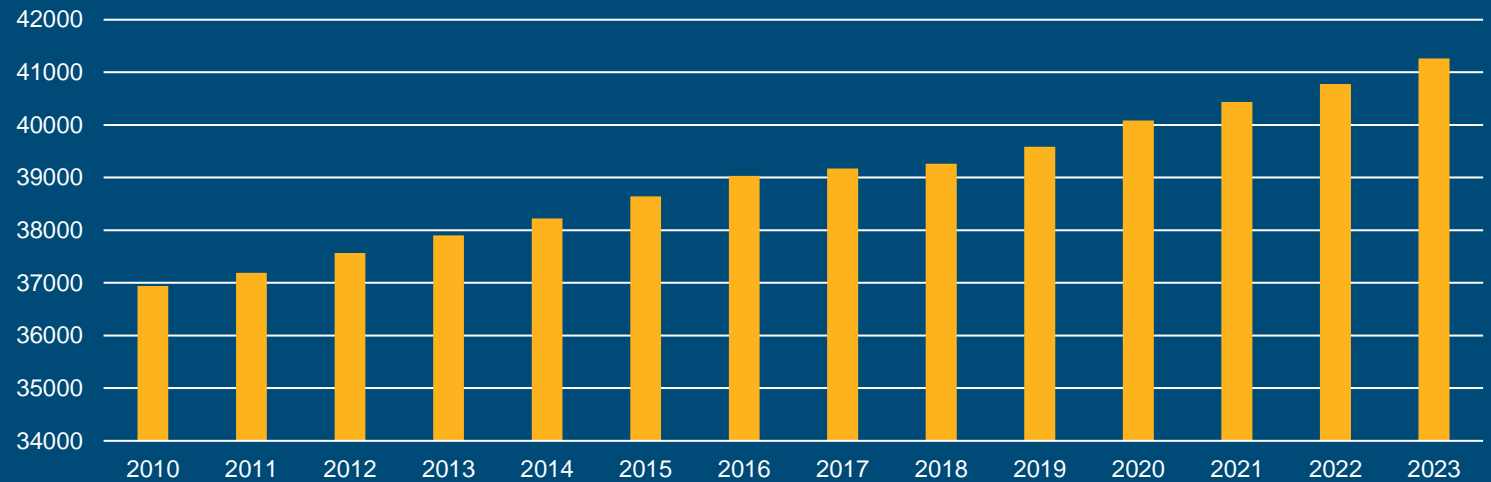
Minne	lkm
Espoo	657
Helsinki	339
Vantaa	103
Ulkomaat	95
Turku	81
Lohja	73
Siuntio	57
Tampere	46
Vihti	44
Lahti	28
Muut yht.	508

**Kunnasta muuttaneita yht.  
2031**

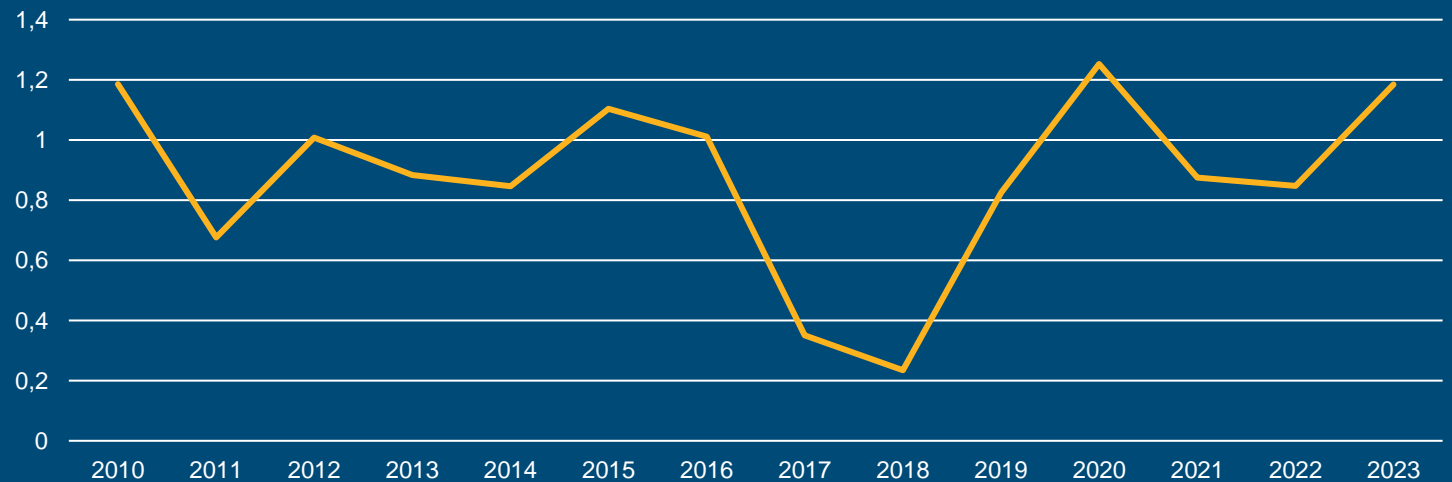
# Väestö

## Väkiluvun kehitys 2010 - 2023

Väkiluku

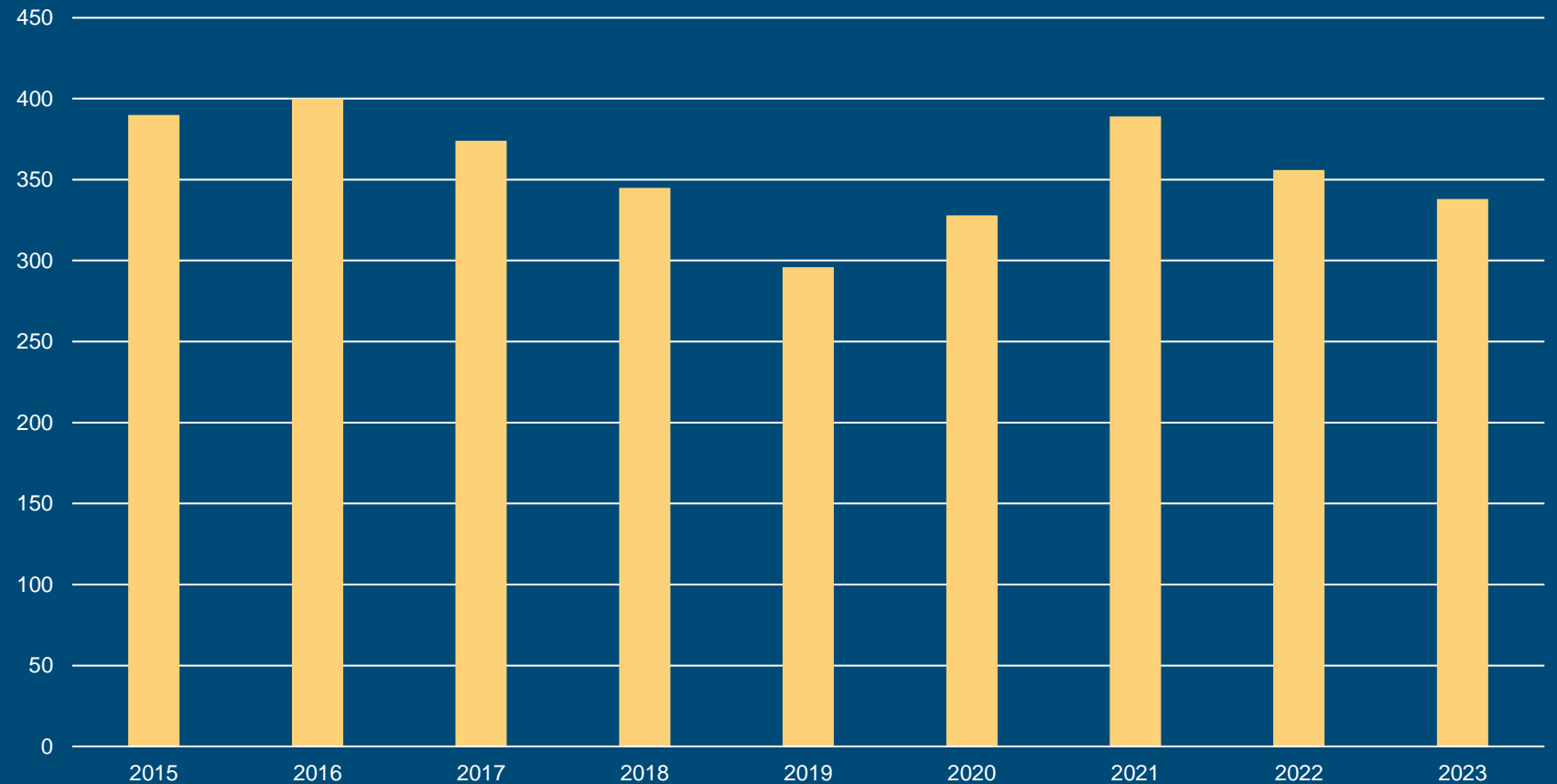


Kasvu-%



# Väestö

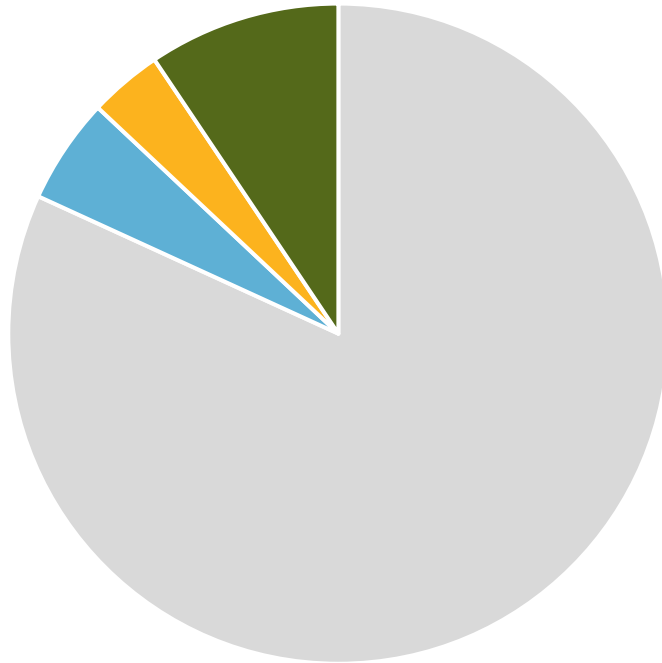
## Syntyneiden lukumäärä 2015-2023





# Asuinrakennuskanta 31.12.2023

Asuinrakennusten lkm



■ omakotitalot ■ paritalot ■ kerrostalot ■ rivitalot

- omakotitalot 7922 (44 % \*)
- paritalot 501 (81 % \*)
- rivitalot 911 (98 % \*)
- kerrostalot 347 (93 % \*)

\* osuus sijaitsee asemakaava-alueilla

- asuinhuoneistojen lkm 21415





# Valmistuneet asunnot 1.1.-31.8.2024

	2024		2023		2022	
	1.1.2024 – 31.8.2024		1.1.2023 – 31.8.2023		1.1.2022 – 31.8.2022	
	lkm	keskim. kerros-m2	lkm	keskim. kerros-m2	lkm	keskim. kerros-m2
Omakotitaloissa	19	186	54	169	61	189
Paritaloissa	2	304	40	112	27	179
Rivitaloissa	54	104	22	110	9	
Kerrostaloissa	22	65			402	62
<b>Yhteensä</b>	<b>97</b>		<b>116</b>		<b>438</b>	



# Asunnoille myönnetyt rakennusluvut 1.1.-31.8.2024

	2024	2023	2022
	1.1.2024 – 31.5.2024	Vertailu 1.1.2023 – 31.5.2023	Vertailu 1.1.2022 – 31.5.2022
	lkm	lkm	lkm
Omakotitaloissa	34	21	60
Paritaloissa	4		30
Rivitaloissa	11	9	35
Asuinkerrostaloissa	44		143
<b>Yhteensä</b>	<b>93</b>	<b>30</b>	<b>268</b>