

Kirkkonummi.NYT.

Tietoa väestöstä ja
asuntorakentamisesta

30.9.2024



Väestö
30.9.2024

Väestö yht. 41571

Muutos 1.1.-31.9.2024:
+312 hlöä (0,75%)



Kielisyys

Kieli	lkm	%-osuus
suomi	30115	72,4
ruotsi	6062	14,6
viro, eesti	1194	2,9
venäjä	958	2,3
ukraina	508	1,2
albania	387	0,9
englanti	317	0,8
arabia	183	0,4
saksa	114	0,3
kiina	100	0,2
muut yht.	1633	3,9

Kirkkonummella puhutaan yhteensä 136 eri äidinkieltä.

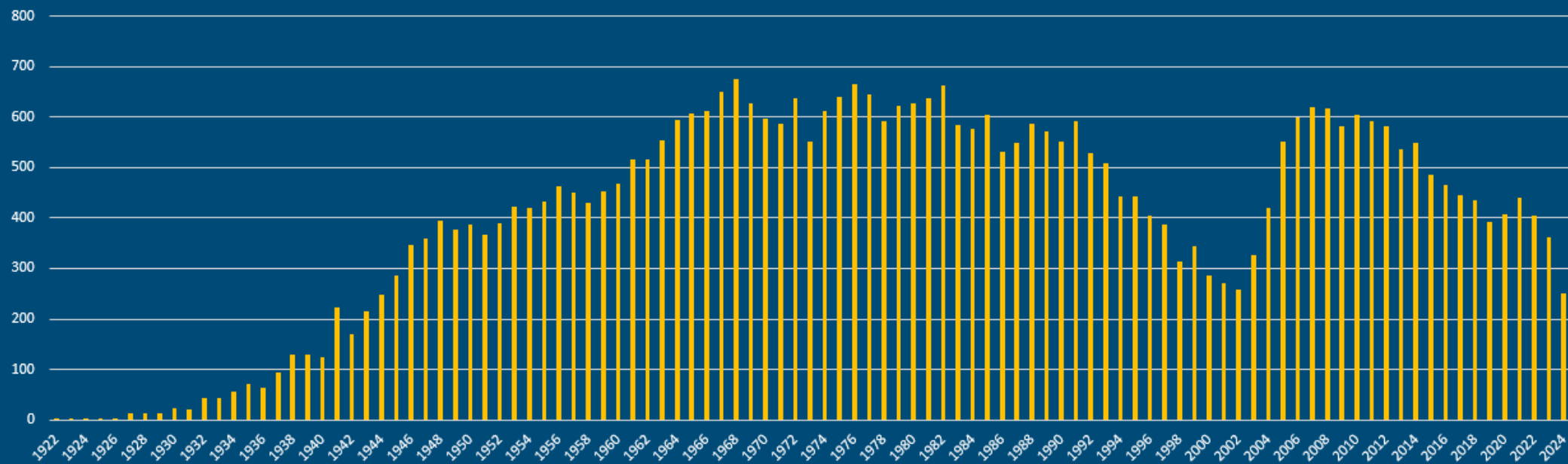
Kansalaisuus

Kansalaisuus	lkm	%-osuus
Suomi	36259	87,2
Viro	1206	2,9
Suomi & muut kaksois-kansalaisuudet	875	2,1
Ukraina	564	1,4
Suomi, Venäjä	322	0,8
Venäjä	227	0,5
Suomi, Viro	144	0,3
Kosovo	134	0,3
Suomi, Ruotsi	105	0,3
Eritrea	91	0,2
muut kansalaisuudet	1644	4,0

Eri kansalaisuuksia tai kansalaisuusyhdistelmiä on 250.

Väestö
30.9.2024

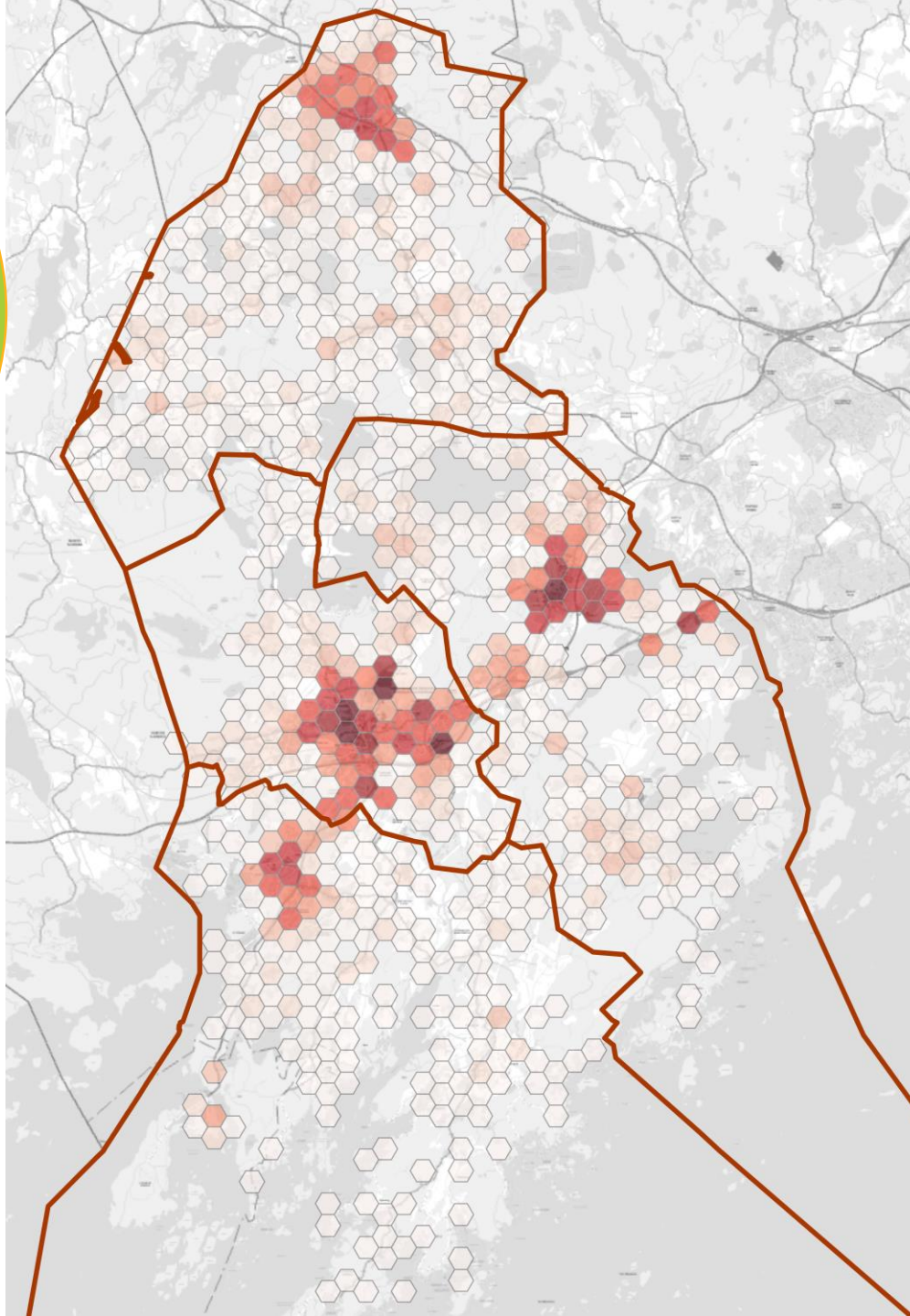
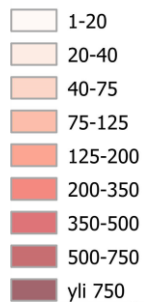
Asukkaiden määrä syntymävuoden mukaan



KIRKKONUMMI
KYRKSLÄTT

Väestö 31.12.2023

Väestötiheys 31.12.2023



Väentiheys ja väkimäärä suuralueittain 31.12.2023

- Pohjoinen alue 8167
- Itäinen alue 11509
- Keskinen alue 16440
- Eteläinen alue 5143

- 74% asuu
asemakaava-alueilla

**Muutto-
liikenne**
**1.1.-
30.9.2024**

**Muuttovoitto
+ 67 hlöä**



Mistä ja minne muutettiin?

Mistä	lkm
Espoo	865
Helsinki	397
Ulkomaat	251
Vantaa	119
Siuntio	53
Raasepori	48
Turku	43
Lohja	41
Vihti	31
Oulu	27
Muut yht.	461

**Kuntaan muuttaneita yht.
2336**

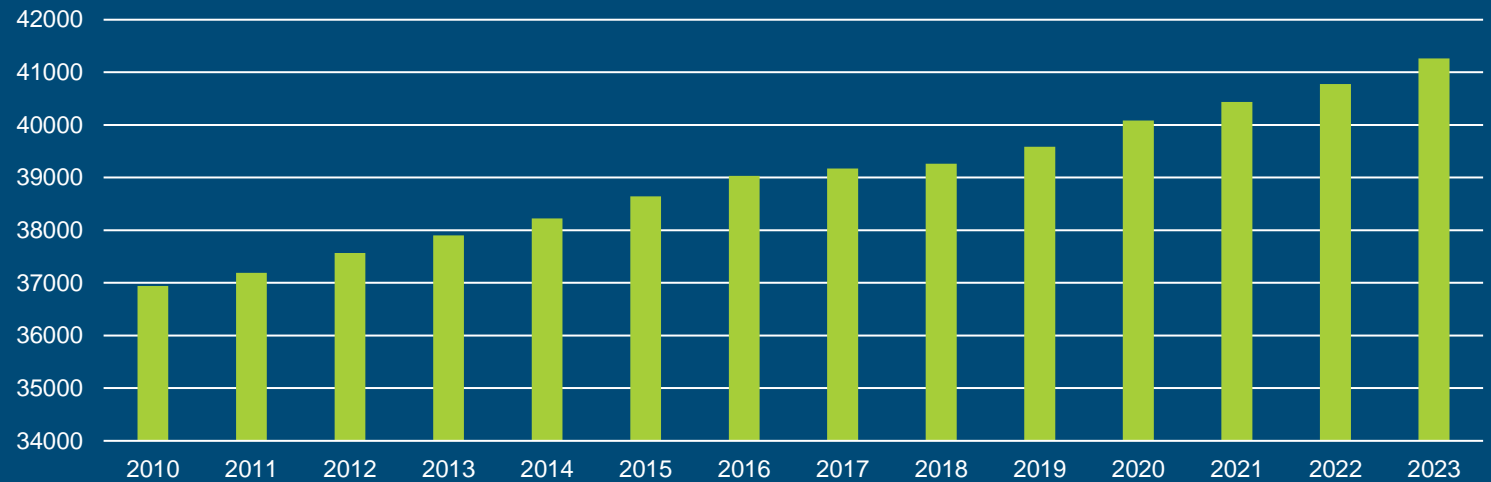
Minne	lkm
Espoo	757
Helsinki	375
Vantaa	111
Ulkomaat	109
Turku	94
Lohja	75
Siuntio	60
Vihti	52
Tampere	51
Lahti	33
Muut yht	552

**Kunnasta muuttaneita yht.
2269**

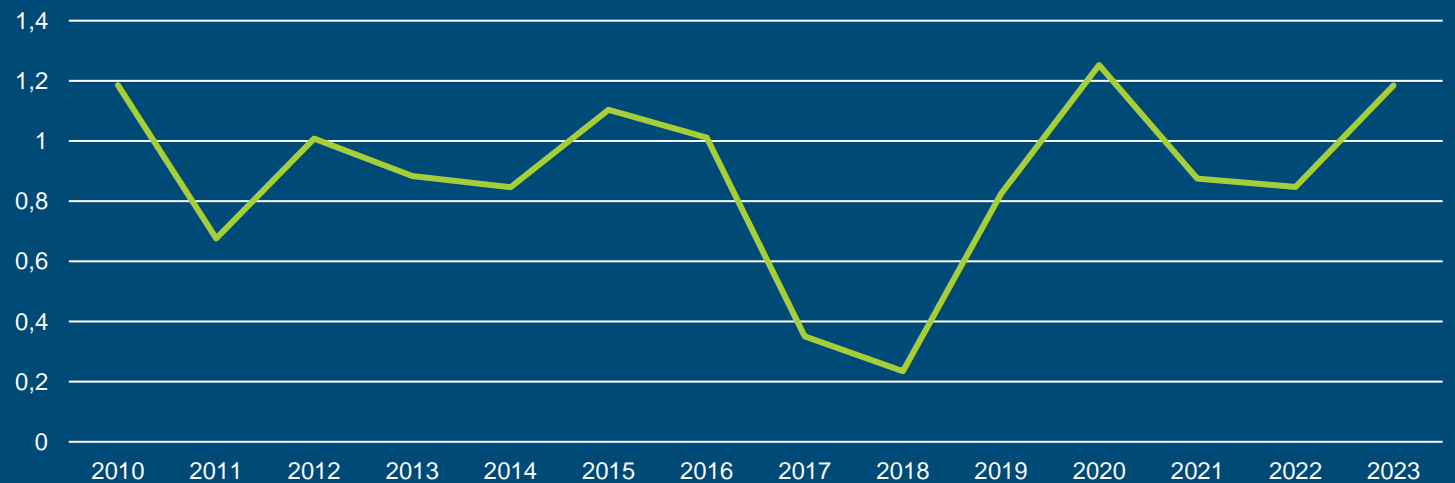
Väestö

Väkiluvun kehitys 2010 - 2023

Väkiluku

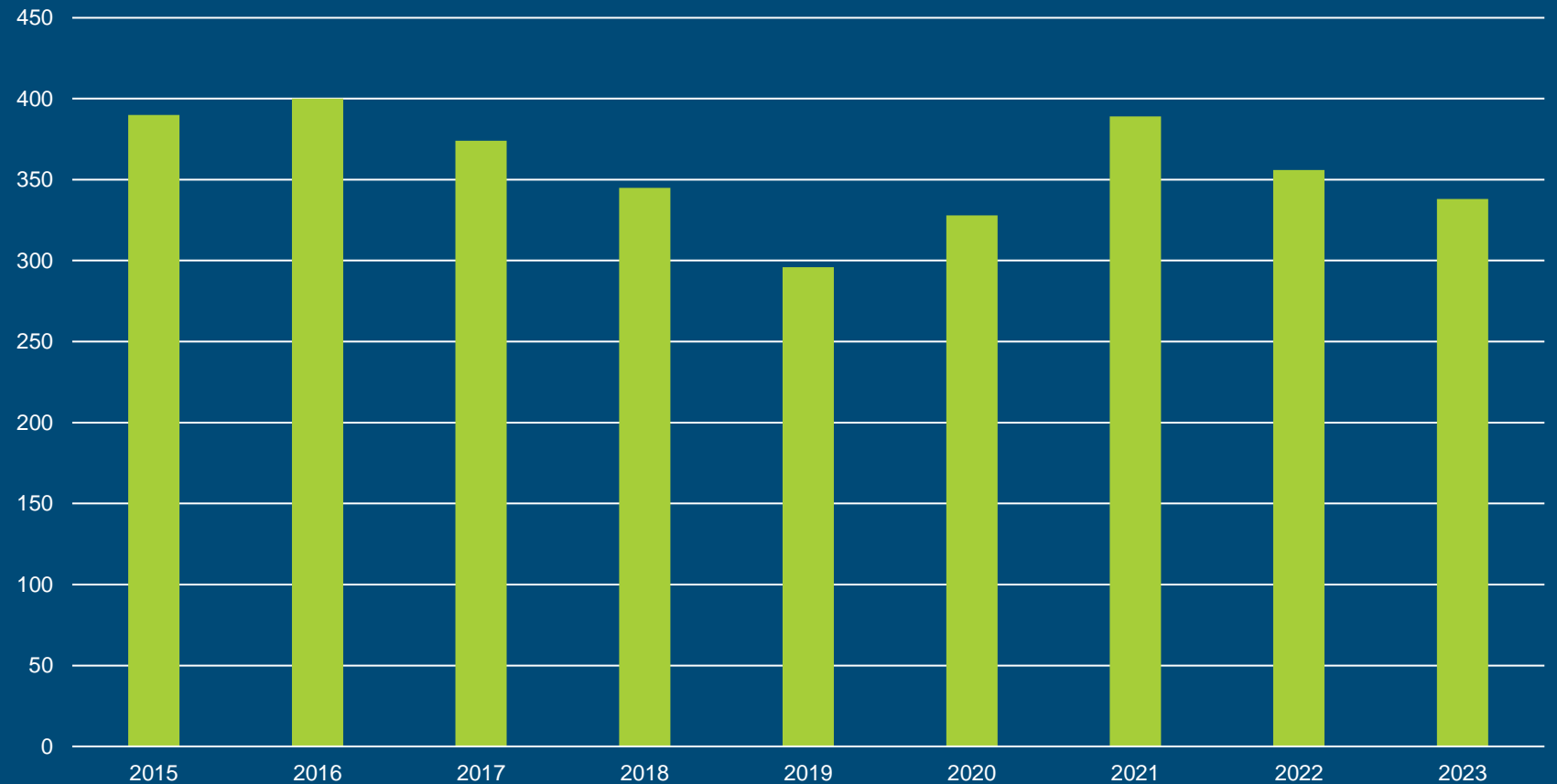


Kasvu-%



Väestö

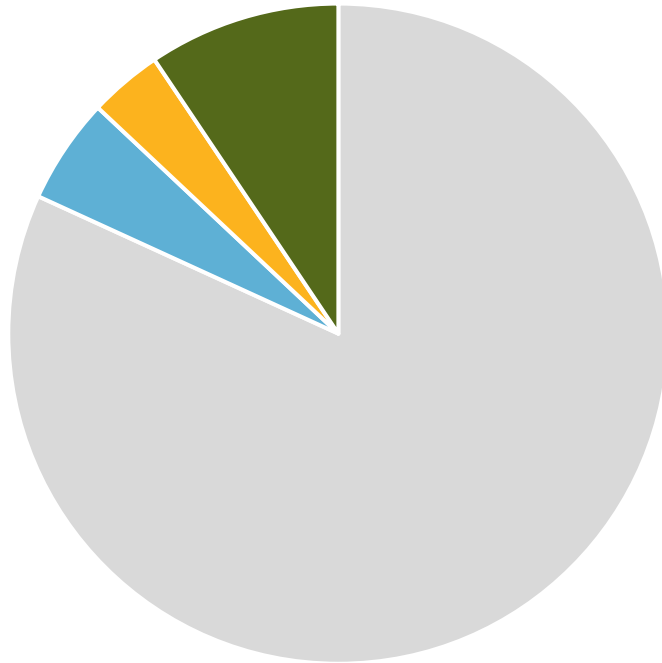
Syntyneiden lukumäärä 2015-2023





Asuinrakennuskanta 31.12.2023

Asuinrakennusten lkm



■ omakotitalot ■ paritalot ■ kerrostalot ■ rivitalot

- omakotitalot 7922 (44 % *)
- paritalot 501 (81 % *)
- rivitalot 911 (98 % *)
- kerrostalot 347 (93 % *)

* osuus sijaitsee asemakaava-alueilla

- asuinhuoneistojen lkm 21415



Valmistuneet asunnot 1.1.-30.9.2024

	2024		2023		2022	
	1.1.2024 – 30.9.2024		1.1.2023 – 30.9.2023		1.1.2022 – 30.9.2022	
	lkm	keskim. kerros-m2	lkm	keskim. kerros-m2	lkm	keskim. kerros-m2
Omakotitaloissa	19	186	60	169	64	181
Paritaloissa	2	304	52	109	24	105
Rivitaloissa	54	104	22	110	18	65
Kerrostaloissa	22	65	130	55	422	59
Yhteensä	97		264		528	



Asunnoille myönnetyt rakennusluvut 1.1.-30.9.2024

	2024	2023	2022
	1.1.2024 – 30.9.2024	Vertailu 1.1.2023 – 30.9.2023	Vertailu 1.1.2022 – 30.9.2022
	lkm	lkm	lkm
Omakotitaloissa	35	22	64
Paritaloissa	4	0	32
Rivitaloissa	18	9	105
Asuinkerrostaloissa	44	86	143
Yhteensä	101	117	344