

# Kirkkonummi.NYT.

Tietoa väestöstä ja  
asuntorakentamisesta

31.10.2024



Väestö  
31.10.2024

Väestö yht. 41693

Muutos 1.1.-31.10.2024:  
**+434 hlöä (1,04%)**



## Kielisyys

Kieli	lkm	%-osuus
suomi	30176	72,4
ruotsi	6067	14,6
viro, eesti	1199	2,9
venäjä	966	2,3
ukraina	522	1,3
albania	388	0,9
englanti	319	0,8
arabia	182	0,4
saksa	117	0,3
kiina	104	0,2
muut yht.	1653	4,0

Kirkkonummella puhutaan yhteensä 136 eri äidinkieltä.

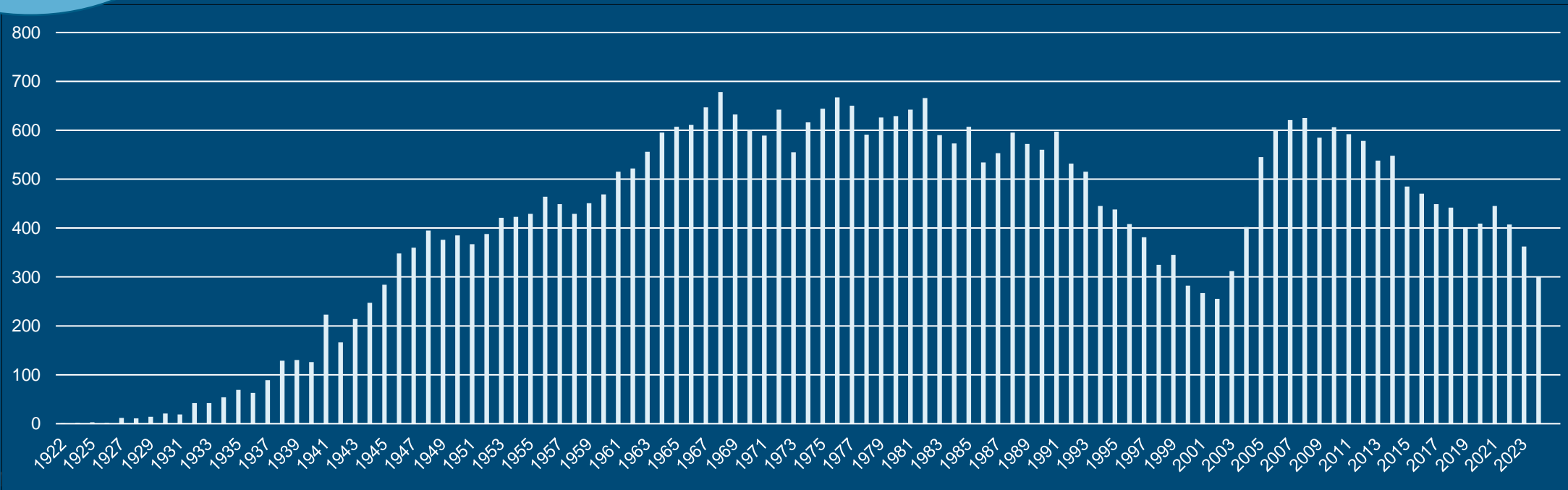
## Kansalaisuus

Kansalaisuus	lkm	%-osuus
Suomi	36332	87,1
Viro	1203	2,9
Suomi & muut kaksois-kansalaisuudet	880	2,1
Ukraina	580	1,4
Suomi, Venäjä	323	0,8
Venäjä	227	0,5
Suomi, Viro	145	0,3
Kosovo	136	0,3
Suomi, Ruotsi	105	0,3
Eritrea	90	0,2
muut kansalaisuudet	1672	4,0

Eri kansalaisuuksia tai kansalaisuusyhdistelmiä on 253.

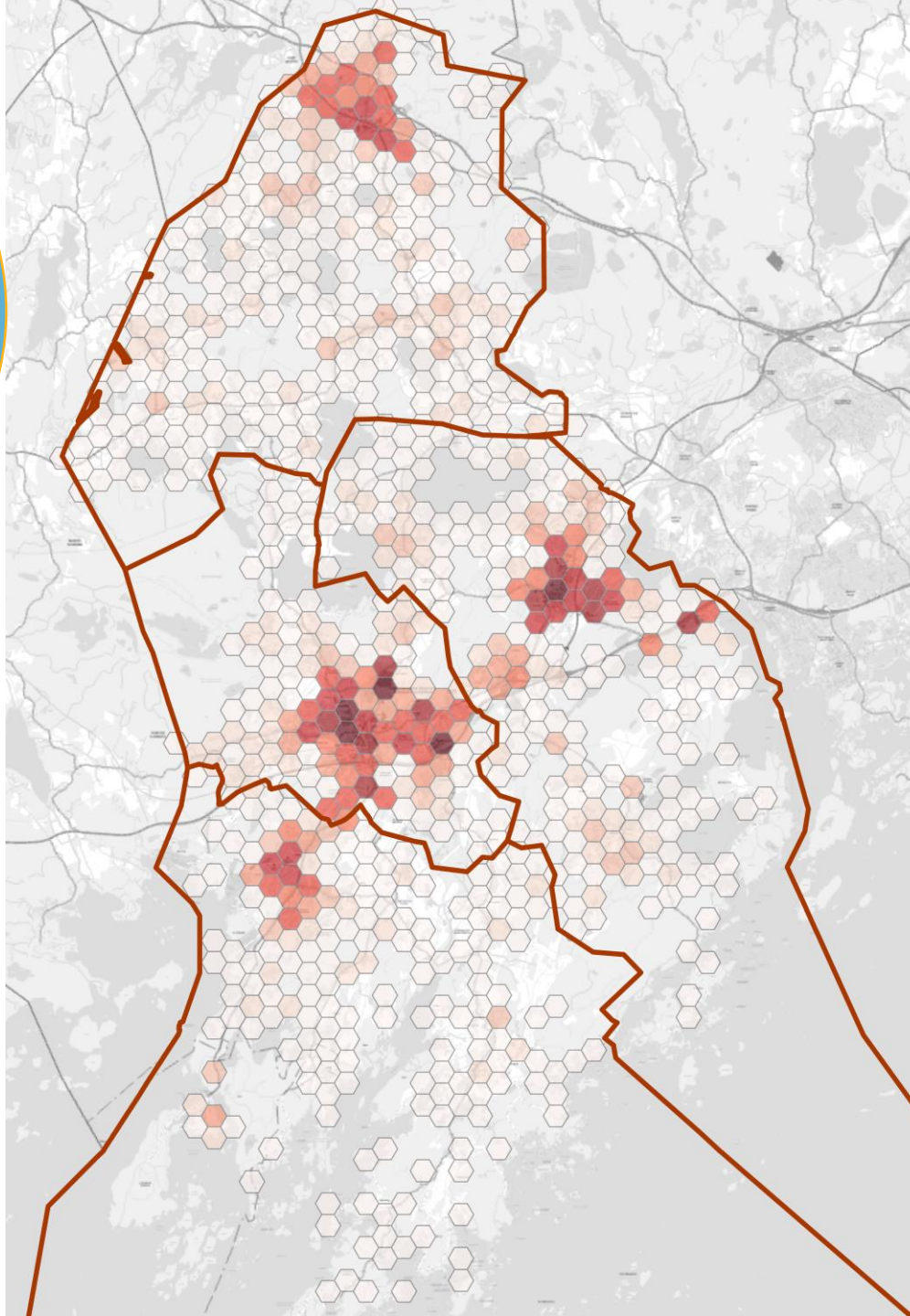
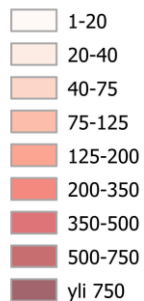
Väestö  
31.10.2024

# Asukkaiden määrä syntymävuoden mukaan



# Väestö 31.12.2023

## Väestötiheys 31.12.2023



# Väentiheys ja väkimäärä suuralueittain 31.12.2023

- Pohjoinen alue 8167
- Itäinen alue 11509
- Keskinen alue 16440
- Eteläinen alue 5143
  
- 74% asuu  
asemakaava-alueilla

**Muutto-  
liikenne**  
1.1.-  
31.10.2024

**Muuttovoitto  
+ 295 hlöä**



## Mistä ja minne muutettiin?

Mistä	lkm
Espoo	964
Helsinki	427
Ulkomaat	272
Vantaa	136
Siuntio	60
Raasepori	53
Turku	45
Lohja	41
Vihti	41
Lahti	31
muut yht.	494

Kuntaan muuttaneita yht.  
**2564**

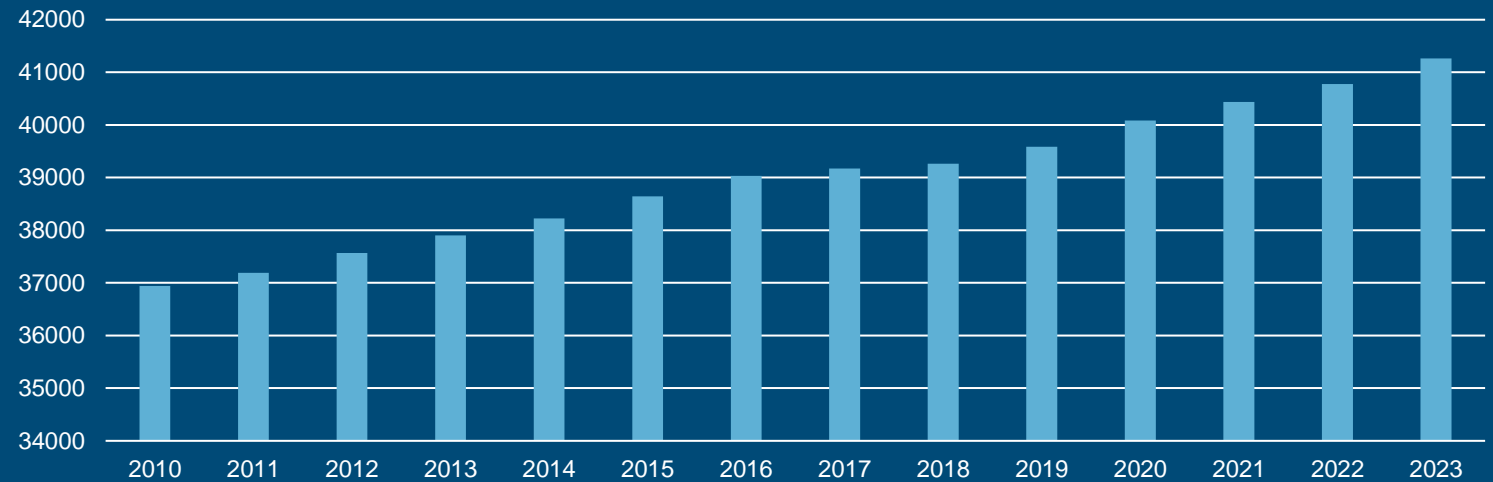
Minne	lkm
Espoo	757
Helsinki	375
Vantaa	111
Ulkomaat	109
Turku	94
Lohja	75
Siuntio	60
Vihti	52
Tampere	51
Lahti	33
Muut yht	552

Kunnasta muuttaneita yht.  
**2269**

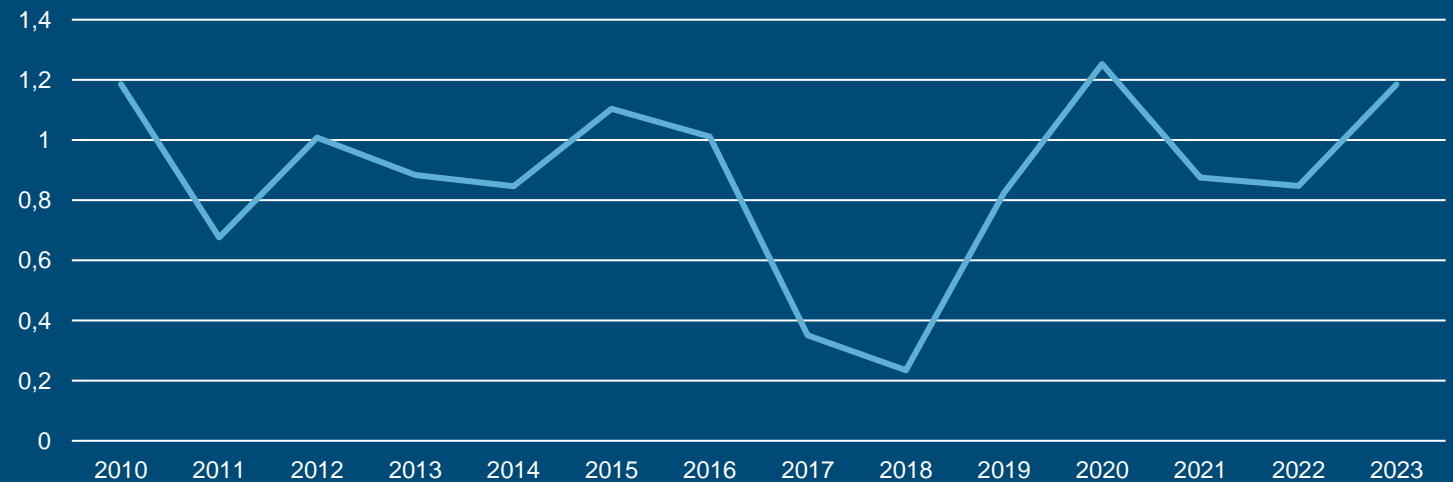
# Väestö

## Väkiluvun kehitys 2010 - 2023

Väkiluku

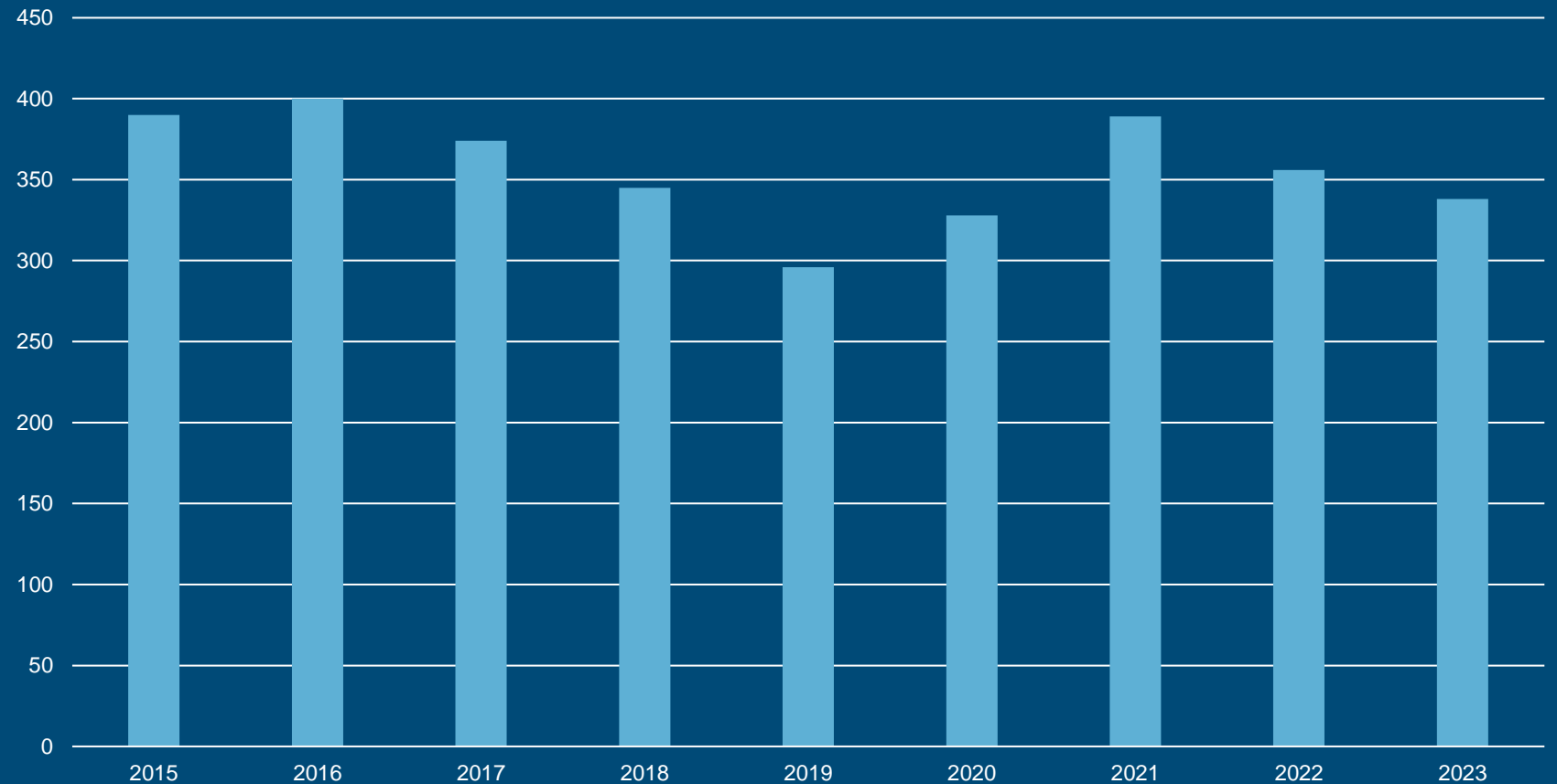


Kasvu-%



# Väestö

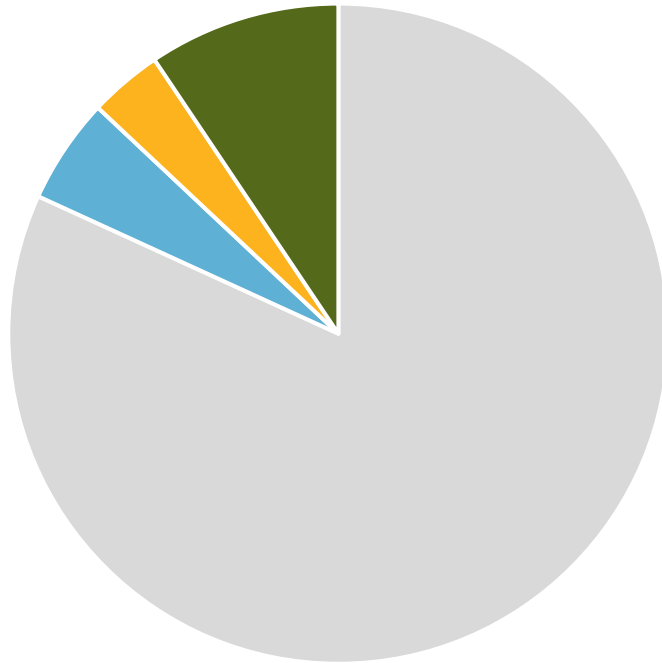
## Syntyneiden lukumäärä 2015-2023





# Asuinrakennuskanta 31.12.2023

Asuinrakennusten lkm



■ omakotitalot ■ paritalot ■ kerrostalot ■ rivitalot

- omakotitalot 7922 (44 % \*)
- paritalot 501 (81 % \*)
- rivitalot 911 (98 % \*)
- kerrostalot 347 (93 % \*)

\* osuus sijaitsee asemakaava-alueilla

- asuinhuoneistojen lkm 21415





# Valmistuneet asunnot 1.1.-31.10.2024

	2024		2023		2022	
	1.1.2024 – 31.10.2024		1.1.2023 – 31.10.2023		1.1.2022 – 31.10.2022	
	lkm	keskim. kerros-m2	lkm	keskim. kerros-m2	lkm	keskim. kerros-m2
Omakotitaloissa	21	180	65	170	70	180
Paritaloissa	2	304	52	109	32	102
Rivitaloissa	54	104	22	110	32	74
Kerrostaloissa	22	65	155	59	565	54
<b>Yhteensä</b>	<b>99</b>		<b>294</b>		<b>699</b>	



# Asunnoille myönnetyt rakennusluvut 1.1.-31.10.2024

	2024	2023	2022
	1.1.2024 – 30.9.2024	Vertailu 1.1.2023 – 30.9.2023	Vertailu 1.1.2022 – 30.9.2022
	lkm	lkm	lkm
Omakotitaloissa	42	24	66
Paritaloissa	4	0	32
Rivitaloissa	18	9	105
Asuinkerrostaloissa	100	86	145
<b>Yhteensä</b>	<b>164</b>	<b>119</b>	<b>348</b>